



**TA: Technische Conditie
MARKETING**

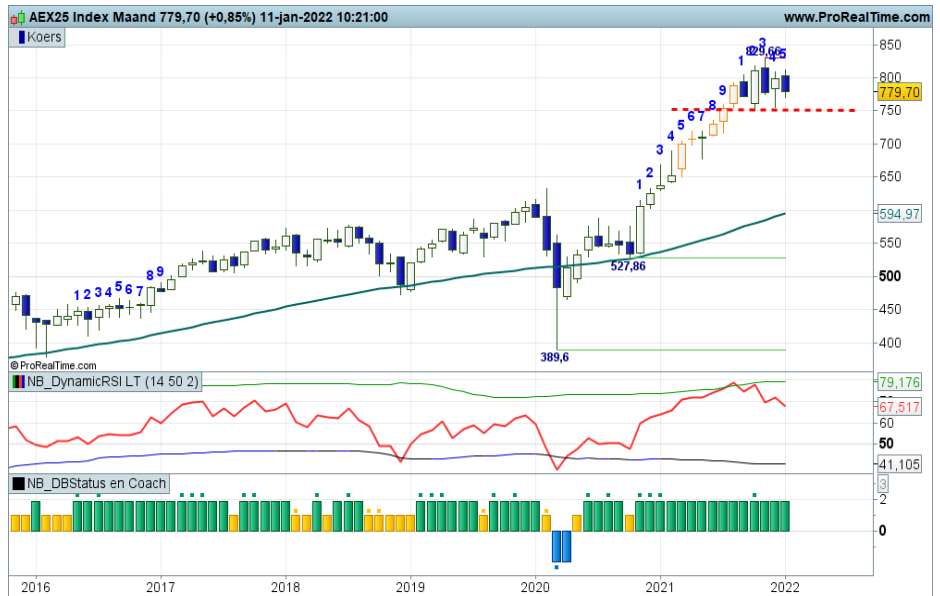
Meer informatie
Ga naar www.bnpparibasmarkets.nl
of bel 0900 MARKETS
(0900 6275387; lokaal tarief)
Twitter: @TheDailyTurbo

AEX index[®] Maand Special Coaching LT beleggers

Maandgrafiek AEX index[®] - “Zebra topvorming...”

In de afgelopen vijf maanden wisselen de candles van kleur, waardoor de contouren van een zebra grafiek opdoemen, hetgeen topvorming in de hand werkt. Alle indicatoren staan echter nog in de plus, de DBS indicator toont inmiddels zijn vijftiende groene staaf, dus ruim een jaar lang is de Up status valide op het Dashboard. De RSI zwakt verder af, dus er loopt wat momentum uit de chart. Enige stabilisatie is dan ook te verwachten, onder 750 kan een correctie van start gaan.

Coaching: als de swingteller naar -1 springt is het te overwegen uit hoofde van Money Management wat winsten te verzilveren. De afstand met de SMA lijn mag worden verkleind.



Grafiek uit ProRealTime Software

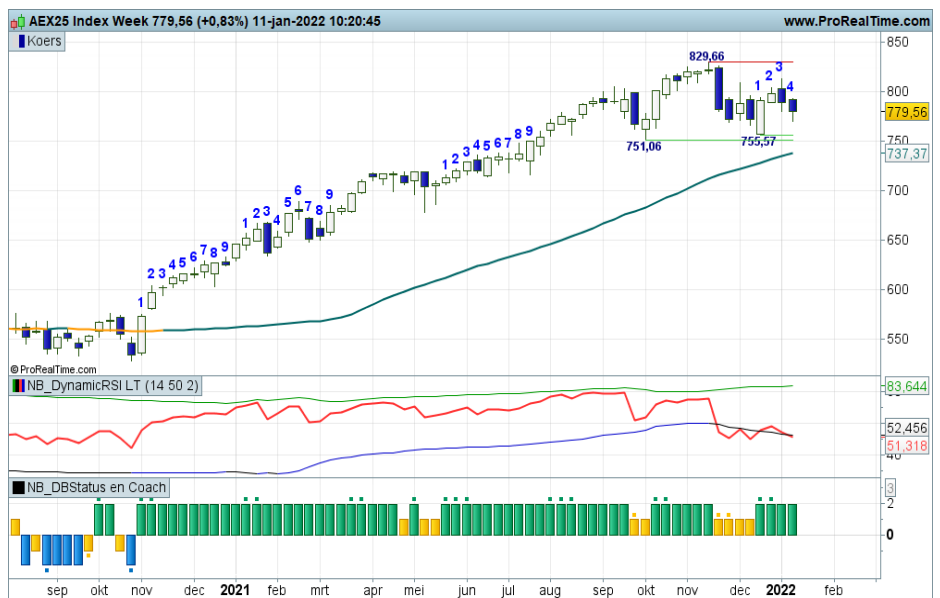
Bekijk de BNP Paribas Turbo's

Maandgrafiek AEX Index[®] Bron: BTAC Visuele Analyse, 11 januari 2022

Weekgrafiek AEX index[®] - “Krampachtig beeld...”

Het ziet er naar uit dat de bulls moeie hebben om hun weg te vervolgen. De tweede zwarte candle van dit jaar voorziet in aanzwellende berendruk, waardoor de AEX wegzakt richting de 750-750 steunzone. Dit brengt een afnemende trendmatigheid met zich mee. Met de indicatoren in een plusstand hebben de bulls wel meer troefkaarten in handen. Zij mogen die gaan uitspelen.

Coaching: zolang de AEX boven 750+ noteert is er voor LT beleggers geen aanleiding om koopposities aan te passen. Volg de rangen en standen bij de indicatoren om zo mogelijk in actie te komen.



Grafiek uit ProRealTime Software

Bekijk de BNP Paribas Turbo's

Weekgrafiek AEX Index[®] Bron: BTAC Visuele Analyse, 11 januari 2022



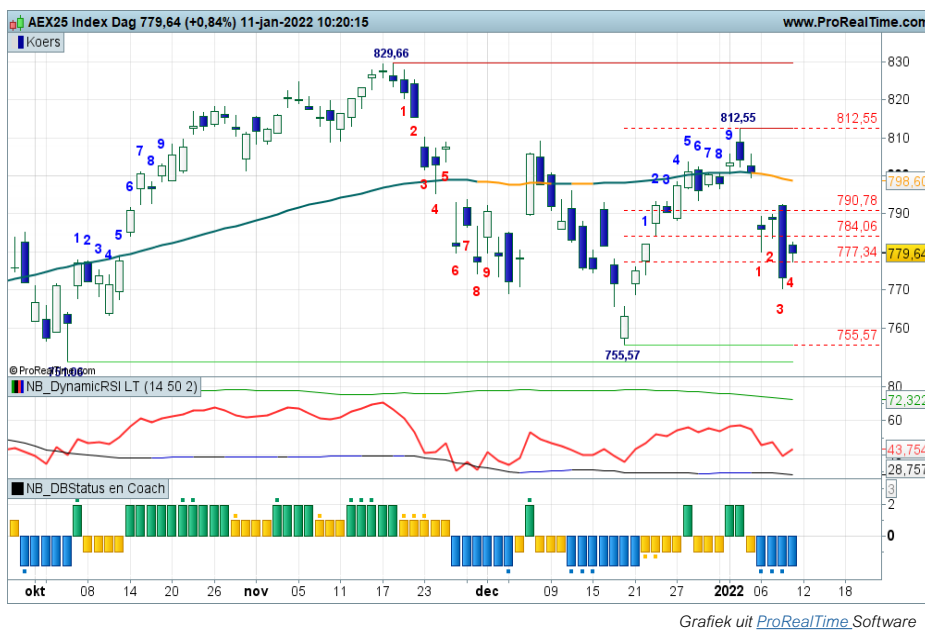
BNP PARIBAS

De bank voor een wereld in verandering

Daggrafiek AEX index® - "Korte downtrend..."

De dagchart oogt rommelig en nerveus met momenteel de beren aan zet, getuige de rangen en standen bij de indicatoren. Maar er lijkt verbetering op komst. Ik zie namelijk een Hoofd-Schouder bodempatroon. Linker schouder op 770, hoofd op 755 en nu mogelijk de rechter schouder op 770. Neklijn rond 812 met als koersdoel 830. Dat is nog eens 'voorspellen'. Voor nu bezien of de bullen dit scenario willen uitvoeren.

Coaching: LT beleggers komen op dit speelveld niet in actie. Zij kunnen de dagkaart wel inzetten voor timing doeleinden op de 'hogere' charts.



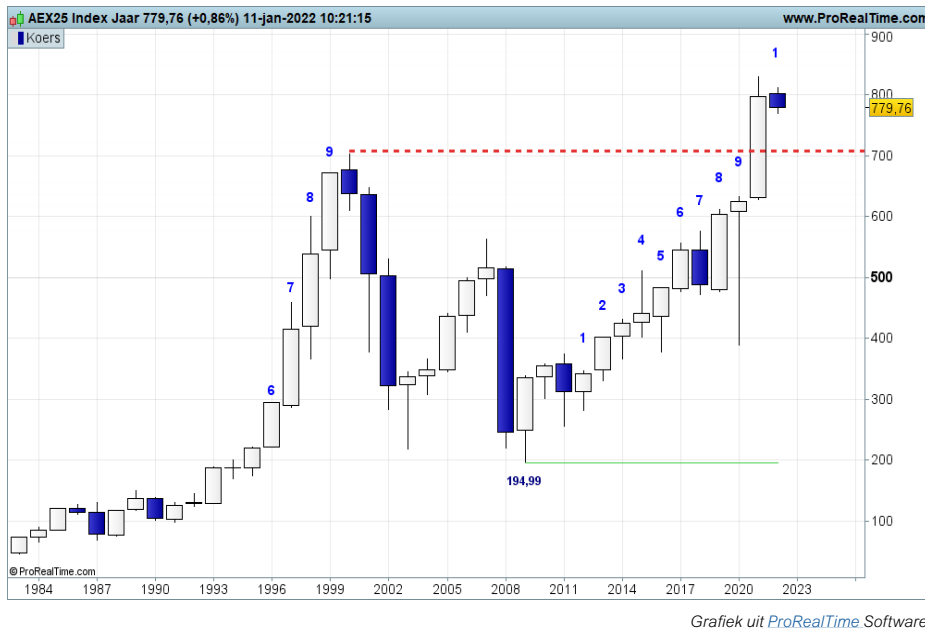
Daggrafiek AEX Index® Bron: BTAC Visuele Analyse, 11 januari 2022

[Bekijk de BNP Paribas Turbo's](#)

Jaargrafiek AEX index® - "Zwarte start..."

Het jaar 2021 is afgesloten met een forse witte candle met een aangescherpt jaarrecord rond de 800 punten. Het jaar 2022 is nog heel pril, maar gaat wel van start met een zwarte candle, laten we dit een 'zwarte start' noemen. De swingteller start een nieuwe opswing, dus dat zit wel goed, maar de kleur van de candle moet wel wit zijn om noordwaarts op te kunnen stomen. Als in de komende maanden de zwarte body in lengte toeneemt, zal de technische conditie verzwakken.

Coaching: bij een groeiende zwarte candle kunnen LT beleggers overwegen uit hoofde van Money Management koopposities te verkleinen. Gebruik de kortere tijdvensters voor concrete actie momenten.



Jaargrafiek AEX Index® Bron: BTAC Visuele Analyse, 11 januari 2022

[Bekijk de BNP Paribas Turbo's](#)

[bnpparibasmarkets.nl](https://www.bnpparibasmarkets.nl)

Nico Bakker (www.nicoprakker.nl) is directeur/eigenaar van BTAC Visuele Analyse en als zelfstandig consultant gelieerd aan BNP Paribas S.A. (www.bnpparibasmarkets.nl). Wouter de Boer is medewerker van BTAC. De informatie in deze publicatie is niet bedoeld als individueel beleggingsadvies of als een individuele aanbeveling tot het doen van bepaalde beleggingen. Iedere belegging die u overweegt, dient u te toetsen aan uw persoonlijk beleggersprofiel of te bespreken met uw beleggingsadviseur. De waarde van uw beleggingen kan fluctueren. In het verleden behaalde resultaten bieden geen garantie voor de toekomst. De standpunten en vooruitzichten van Bakker dan wel De Boer geven diens technische mening weer over het betreffende item in de hoedanigheid van technisch analist en consultant. De beloning van BTAC, Bakker of De Boer staat/ stond/zal niet direct of indirect in relatie (staan) met zijn specifieke aanbevelingen of standpunten in deze publicatie. Op het moment van schrijven heeft Nico Bakker en/of Wouter de Boer van BTAC in privé dan wel zakelijk mogelijk een long of short positie in een van de onderliggende waarden zoals beschreven in dit document dan wel financiële instrumenten die hier aan zijn gerelateerd. Er kan tevens sprake zijn van indirecte deelnemingen via beleggingsfondsen, pensioenfondsen en/of kapitaalverzekeringen waarin wordt belegd en waar hij of andere medewerkers van BTAC geen invloed hebben op het beleggingsbeleid. Verder zijn er geen andere potentiële belangenconflicten bekend. Deze aanbevelingen zijn niet opgesteld overeenkomstig de wettelijke voorschriften ter bevordering van de onafhankelijkheid van onderzoek op beleggingsgebied en zijn evenmin onderworpen aan een verbod om al vóór de verspreiding van onderzoek op beleggingsgebied te handelen.

Turbo's zijn complexe instrumenten en brengen vanwege het hefboomeffect een hoog risico mee van snel oplopende verliezen. 7 op de 10 retail beleggers verliest geld met de handel in turbo's. Het is belangrijk dat u goed begrijpt hoe turbo's werken en dat u nagaat of u zich het hoge risico op verlies kunt permitteren.