



**TA: Technische Conditie
MARKETING**

Meer informatie
Ga naar www.bnpparibasmarkets.nl
of bel 0900 MARKETS
(0900 6275387; lokaal tarief)
Twitter: @TheDailyTurbo

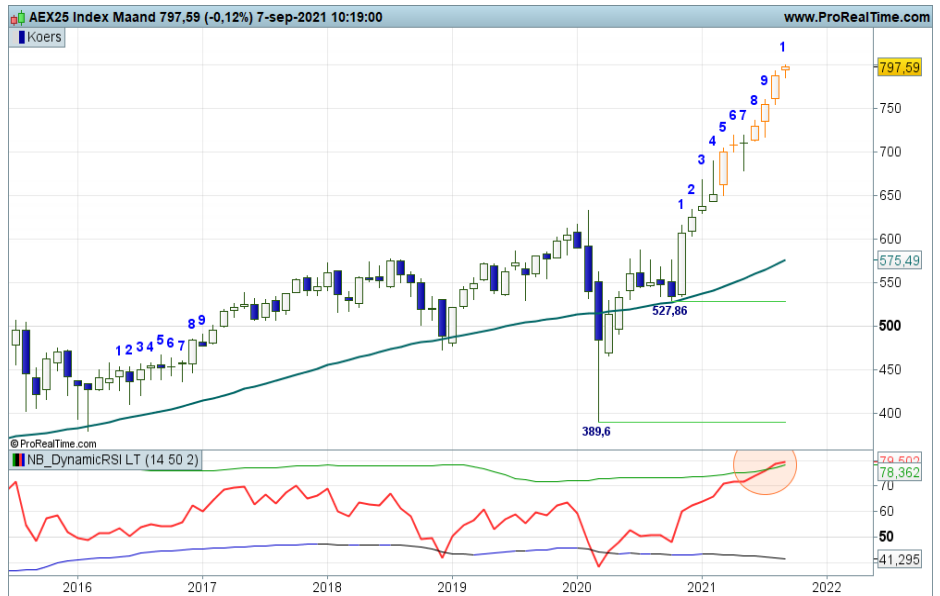
AEX index® Maand Special Coaching LT beleggers

Maandgrafiek AEX index® - “Spanning neemt toe...”

De bulls nog steeds stevig in het zadel, hogere koersen, mooie uptrend, records worden scherp gesteld. Maar hoe lang houden de bulls dit nog vol? Deze maand de swingteller weer gewoon op +1, maar wel met de RSI boven de OB-lijn. De spanning neemt toe, de afstand met de SMA lijn is relatief erg groot, het elastiek staat strak gespannen. September is doorgaans een slechte beleggingsmaand, dus oppassen als de candle zwart kleurt, want dat is dan wel degelijk een signaal van topvorming, vooral gevoed door de RSI.

Conditie: Up.

Coaching: twee handen aan het stuur en strak navigeren, er dreigt hoogtevrees bij de bulls.



Grafiek uit ProRealTime Software

[Bekijk de BNP Paribas Turbo's](#)

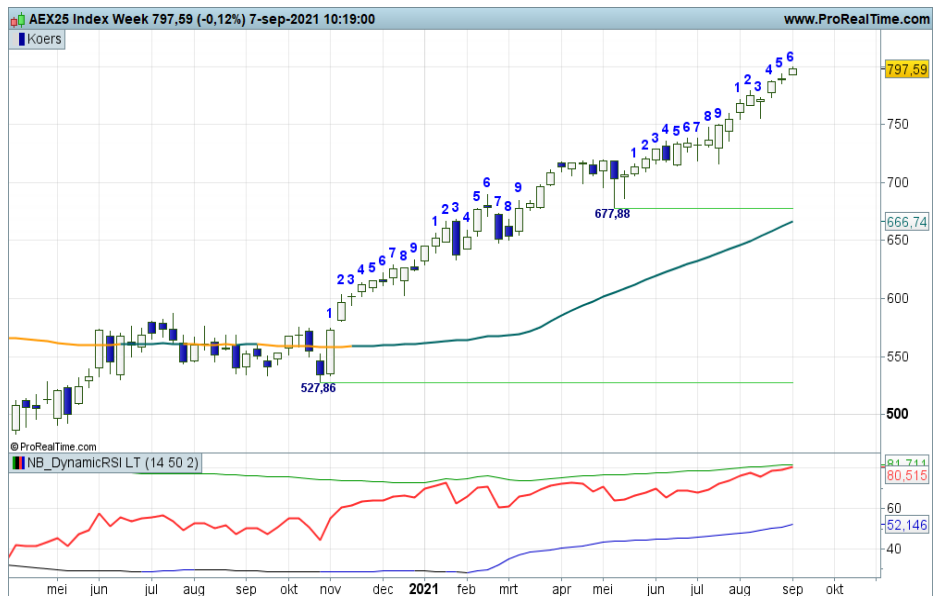
Maandgrafiek AEX Index® Bron: BTAC Visuele Analyse, 7 september 2021

Weekgrafiek AEX index® - “Lekker noordwaarts...”

Op de weekkaart is er nog geen sprake van dreigende topvorming zoals genoemd in het commentaar op de maandchart. Er is een keurige opswing gaande zonder rode strepen op het veld, maar wel met de RSI in de buurt van de OB-lijn. De vaart zit er goed in, dus doorstomen naar de 800+ zone is zeer wel mogelijk. Daar dan toppen met de RSI boven de OB-lijn zou een prachtig moment zijn om af te dalen richting de 700 zone om daarmee in de pas te komen met de maandchart. Nu eerst de bullenparade verder gadeslaan.

Conditie: Up.

Coaching: de weekkaart geeft momenteel geen aanleiding om lange termijn posities te verkleinen of te neutraliseren.



Grafiek uit ProRealTime Software

[Bekijk de BNP Paribas Turbo's](#)

Weekgrafiek AEX Index® Bron: BTAC Visuele Analyse, 7 september 2021



BNP PARIBAS

De bank voor een wereld in verandering

Daggrafiek AEX index® - "Stieren race..."

De bulls zitten op dit speelveld stevig in het zadel, ze geven niet op, ze stuwden de AEX in een schitterende stierenrace naar recordhoogte, swingteller keurig in een blauwe stand, geen rode strepen, nog geen OB readings, dus er kunnen nog wat witte streepjes bij. Terecht of niet, het gebeurt gewoon. En u weet, de markt heeft altijd gelijk. Vraag ook niet waarom het kan, maar profiteer er van. Maar blijf alert, want een trend is nooit een recht streep. Echter, er is voldoende correctieruimte, zonder dat de trend in gevaar komt.

Conditie: Up.

Coaching: LT beleggers doen niet veel op dit speelveld. Zij kunnen wel bij signalen van verkoopdruk de andere tijdvensters checken voor mogelijke acties.



Grafiek uit ProRealTime Software

[Bekijk de BNP Paribas Turbo's](#)

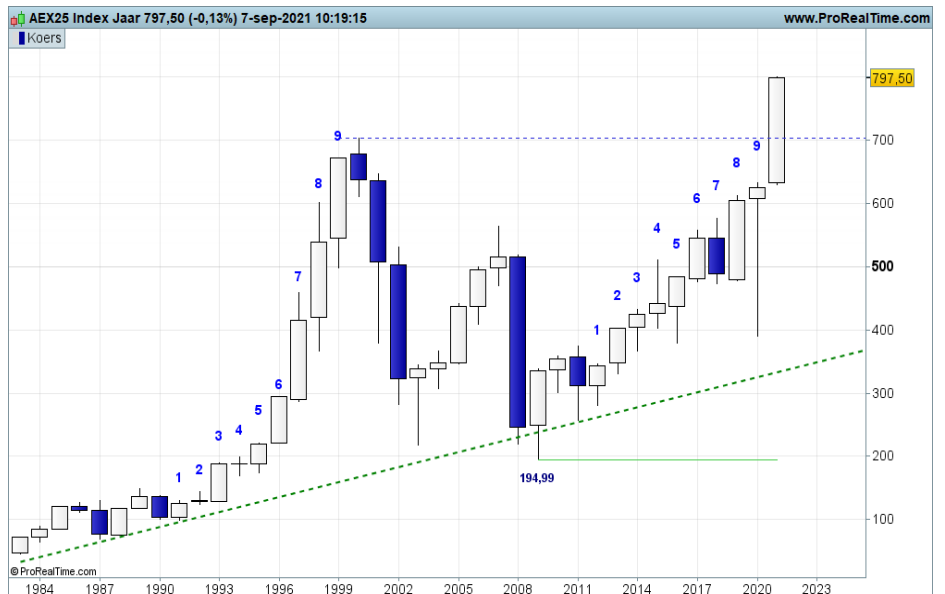
Daggrafiek AEX Index® Bron: BTAC Visuele Analyse, 7 september 2021

Jaargrafiek AEX index® - "Lange witte body..."

De jaarcandle kleurt nog steeds wit en groeit in lengte. Er zijn nauwelijks tot geen sprietjes te zien onder of boven de body, dus dat impliceert dat de bulls stevig aan kop gaan richting de 800 zone. Geen rode strepen in de buurt, geen belemmeringen om verder op te stomen. Het is nu interessant om de bovenkant van de candle te volgen. Mocht er een sprietje verschijnen, dan impliceert dit het einde van de recordregen. Dan een adempauze voor de bulls.

Conditie: Up.

Coaching: LT beleggers zien de witte candle na swing +9, zij consulteren de kortere tijdvensters om zo mogelijk actie te ondernemen.



Grafiek uit ProRealTime Software

[Bekijk de BNP Paribas Turbo's](#)

Jaargrafiek AEX Index® Bron: BTAC Visuele Analyse, 7 september 2021

bnpparibasmarkets.nl

Nico Bakker (www.nicoprakker.nl) is directeur/eigenaar van BTAC Visuele Analyse en als zelfstandig consultant gelieerd aan BNP Paribas S.A. (www.bnpparibasmarkets.nl). Wouter de Boer is medewerker van BTAC.

De informatie in deze publicatie is niet bedoeld als individueel beleggingsadvies of als een individuele aanbeveling tot het doen van bepaalde beleggingen. Iedere belegging die u overweegt, dient u te toetsen aan uw persoonlijk beleggersprofiel of te bespreken met uw beleggingsadviseur. De waarde van uw beleggingen kan fluctueren. In het verleden behaalde resultaten bieden geen garantie voor de toekomst. De standpunten en vooruitzichten van Bakker dan wel De Boer geven diens technische mening weer over het betreffende item in de hoedanigheid van technisch analist en consultant. De beloning van BTAC, Bakker of De Boer staat/stond/zal niet direct of indirect in relatie (staan) met zijn specifieke aanbevelingen of standpunten in deze publicatie.

Op het moment van schrijven heeft Nico Bakker van BTAC in privé dan wel zakelijk mogelijk een positie in de onderliggende waarde zoals beschreven in dit document dan wel financiële instrumenten die hier aan zijn gerelateerd. Er kan tevens sprake zijn van indirecte deelnemingen via beleggingsfondsen, pensioenfondsen en/of kapitaalverzekeringen waarin wordt belegd en waar hij of andere medewerkers van BTAC geen invloed hebben op het beleggingsbeleid. Verder zijn er geen andere potentiële belangenconflicten bekend.

Deze aanbevelingen zijn niet opgesteld overeenkomstig de wettelijke voorschriften ter bevordering van de onafhankelijkheid van onderzoek op beleggingsgebied en zijn evenmin onderworpen aan een verbod om al vóór de verspreiding van onderzoek op beleggingsgebied te handelen.