



**TA: Technische Conditie  
MARKETING**

Meer informatie  
Ga naar [www.bnpparibasmarkets.nl](http://www.bnpparibasmarkets.nl)  
of bel 0900 MARKETS  
(0900 6275387; lokaal tarief)  
Twitter: @TheDailyTurbo

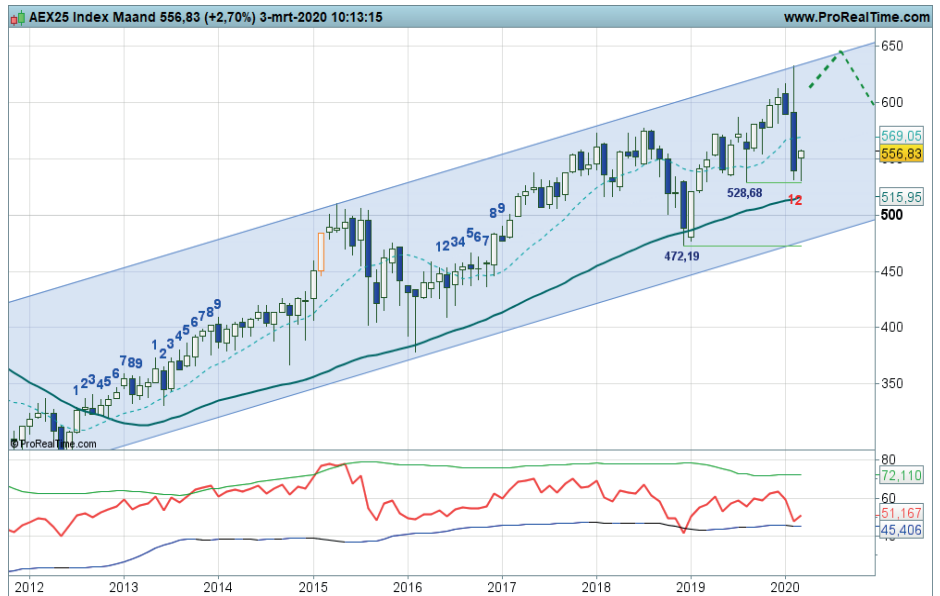
# AEX index® Coaching Maandbeleggers

**Maandgrafiek AEX index® - "Witte steuncandle gewent..."**

In januari 2020 hebben de beren een flinke tik uitgedeeld, getuige de forse zwarte candle, tevens als Bearish Engulfing patroon. "Een halt op de bullenparade, een indicatie van topvorming als mogelijke opmaat voor een correctie" meldde ik in mijn vorige commentaar. Welnu, februari is een gitzwarte maand geworden met corrigerende berentikken tot bijna 528, gelijk aan de groene steunstreep. Het proces van hogere toppen en bodems blijft intact als de maand maart een witte steuncandle laat zien. Bodemstampers mogen/moeten in actie komen.

**Conditie:** Correctie.

**Coaching:** berentikken worden opgevangen, de trend blijft intact, er dienen zich mogelijk weer koopkansen aan.



Grafiek uit ProRealTime Software

[Bekijk de BNP Paribas Turbo's](#)

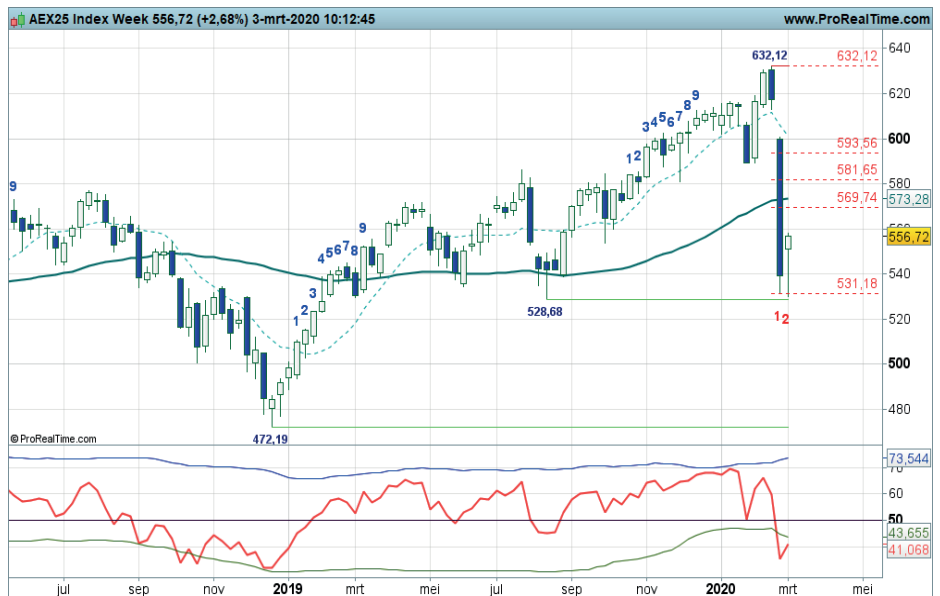
Daggrafiek AEX Index® Bron: BTAC Visuele Analyse, 3 maart 2020

**Weekgrafiek AEX index® - "Negatieve overgangsfase..."**

Na de felle berentrappen tot bijna de groene streep op 528+ keert de rust enigszins terug. Er wordt een sprieterige bodem gevormd rond 530, mede gevoed door een lichte opvering van de RSI in dynamisch oversold gebied. Dit impliceert dat de breakout beweging kan opdrogen en plaats kan maken voor een pullback teneinde de trendbreuk te valideren. Een opleving naar 569+ is haalbaar, daar toppen wordt cruciaal voor het verdere verloop van de strijd. Dan geldt immers het motto 'keren of passeren' voor de bulls.

**Conditie:** Down.

**Coaching:** voor maandbeleggers worden koopkansen aangereikt als de AEX weer boven de SMA gaat bewegen.



Grafiek uit ProRealTime Software

[Bekijk de BNP Paribas Turbo's](#)

Weekgrafiek AEX Index® Bron: BTAC Visuele Analyse, 3 maart 2020



**BNP PARIBAS**

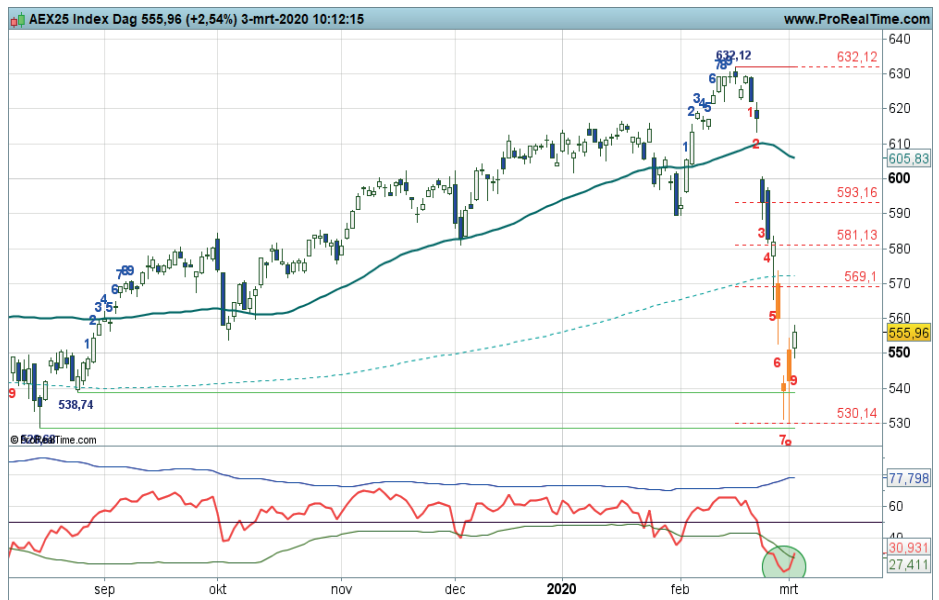
**De bank voor een wereld in verandering**

## Daggrafiek AEX index® - "V-spike reactie beweging..."

Er lijkt wat bodemvorming plaats te vinden in de 540-530 zone. Twee sprietjes op 530, swingteller vandaag op -9 en een upknik in de RSI wijzen in die richting. Nu nog een witte candle en de opleving kan worden bevestigd. Een herstpoging naar de Fibo zone rond 569 tot 593 behoort dan tot de mogelijkheden. De turbulentie blijft heftig, dus hou rekening met grote uitslagen, hetgeen overigens wel past in een V-spike reboundfase. De markt lijkt rijp voor bodemvorming en een significant herstel.

**Conditie:** Down.

**Coaching:** maandbeleggers kunnen ademen, een diepere koersval lijkt te worden afgewend. Voor de offensief ingestelde beleggers worden wat rebound kansen aangereikt.



Grafiek uit ProRealTime Software

[Bekijk de BNP Paribas Turbo's](#)

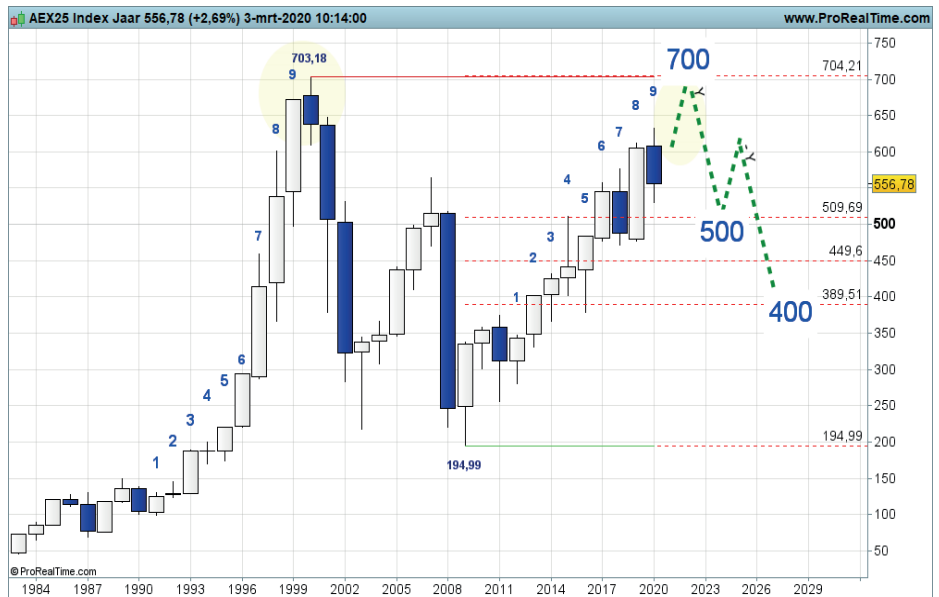
Maandgrafiek AEX Index® Bron: BTAC Visuele Analyse, 3 maart 2020

## Jaargrafiek AEX index® - "2020 voorsnog zwart..."

In mijn vorige commentaar heb ik gewezen op de huidige upswing die een sterke gelijkenis vertoont met die in de jaren 1991 - 1999. Toen was de swing +9 candle wit en reikte de AEX tot nipt boven de 700 punten. Door de slechte maanden januari en februari keurt de huidige jaarcandle zwart, hetgeen kan impliceren dat eerder dan verwacht topvorming zal plaatsvinden en dat we de 700+ niet gaan halen dit jaar. Het is prematuur, dus laten we even afwachten wat maart zal bieden. De jaarcandle kleurt pas weer wit boven 608, dus werk aan de winkel voor de bulls.

**Conditie:** Up.

**Coaching:** maandbeleggers zien de hapering in de upswing, de 700+ ligt verder weg nu.



Grafiek uit ProRealTime Software

[Bekijk de BNP Paribas Turbo's](#)

Jaargrafiek AEX Index® Bron: BTAC Visuele Analyse, 3 februari 2020

[bnpparibasmarkets.nl](http://bnpparibasmarkets.nl)

Nico Bakker ([www.nicoprakker.nl](http://www.nicoprakker.nl)) is directeur/eigenaar van BTAC Visuele Analyse en als zelfstandig consultant gelieerd aan BNP Paribas S.A. ([www.bnpparibasmarkets.nl](http://www.bnpparibasmarkets.nl)). Wouter de Boer is medewerker van BTAC.

De informatie in deze publicatie is niet bedoeld als individueel beleggingsadvies of als een individuele aanbeveling tot het doen van bepaalde beleggingen. Iedere belegging die u overweegt, dient u te toetsen aan uw persoonlijk beleggersprofiel of te bespreken met uw beleggingsadviseur. De waarde van uw beleggingen kan fluctueren. In het verleden behaalde resultaten bieden geen garantie voor de toekomst. De standpunten en vooruitzichten van Bakker dan wel De Boer geven diens technische mening weer over het betreffende item in de hoedanigheid van technisch analist en consultant. De beloning van BTAC, Bakker of De Boer staat/stand/zal niet direct of indirect in relatie (staan) met zijn specifieke aanbevelingen of standpunten in deze publicatie.

Op het moment van schrijven heeft Nico Bakker van BTAC in privé dan wel zakelijk geen positie in de onderliggende waarde zoals beschreven in dit document dan wel financiële instrumenten die hier aan zijn gerelateerd. Er kan tevens sprake zijn van indirecte deelnemingen via beleggingsfondsen, pensioenfondsen en/of kapitaalverzekeringen waarin wordt belegd en waar hij of andere medewerkers van BTAC geen invloed hebben op het beleggingsbeleid. Verder zijn er geen andere potentiële belangenconflicten bekend.

Deze aanbevelingen zijn niet opgesteld overeenkomstig de wettelijke voorschriften ter bevordering van de onafhankelijkheid van onderzoek op beleggingsgebied en zijn evenmin onderworpen aan een verbod om al vóór de verspreiding van onderzoek op beleggingsgebied te handelen.