

TA: Chart Navigator
MARKETING
Meer informatie
Ga naar
www.bnpparibasmarkets.nl
of bel 0900 MARKETS
(0900 6275387; lokaal tarief)
X / Twitter: @TheDailyTurbo

De november domper lijkt plaats te maken voor optimisme. Links en rechts zien we bodemvorming, de bulls in actie, de beren druipen af. Is dit de **"Opmaat voor een eindejaarssprint"**? Krijgt november nog een klein beetje glans, maar wordt december de echte scoringsmaand? We gaan niet te vroeg juichen, maar de vooruitzichten lijken hoopvol. Check vooral de charts om te zien waar de kansen schuilen!

AEX-Index® - Bulls in de rebound



„De corrigerende berentikken kunnen aanhouden tot in de Fibo grid zone rond 1067 tot 1043, tevens gelijk aan de SMA-lijn. De RSI raakt reeds de OS-lijn, dus de afronding van de correctie lijkt aanstaande", zo meldde ik vorige week. En zie, deze week een dappere witte candle op de eerste Fibo lijn ruim boven de SMA. Ondersteund door de RSI mogen de bulls proberen de trend te hervatten. Het huidige charttechnische beeld leidt veelal tot een sterk trendscenario, hetgeen als muziek in de oren moet klinken voor trendvolgende beleggers. Maken we ons op voor een positief december?

Bekijk de BNP Paribas Turbo's

Inhoud Chart Navigator

Indices	P. 2
ETF Special	P. 4
AEX® Hoofdfondsen	P. 5
TA Coaching Rubriek	P. 14
Turbo Titels Midkap	P. 15
Valuta - Obligaties	P. 16
Grondstoffen	P. 16

Wilt u reageren?
Heeft u opmerkingen, vragen, suggesties, aanvullingen, wilt u reageren? Doe dit dan door een email te sturen naar:
markets@bnpparibas.com

De RealTime grafieken in deze editie zijn bijgewerkt op de ochtend van de publicatie. De weekslotkoers kan de definitieve weekcandle en het bijbehorende scenario wijzigen.

Analyses en coaching:
Nico P.R. Bakker
X / Twitter: @TheDailyTurbo
www.bnpparibasmarkets.nl

BNP PARIBAS
De bank voor een wereld in verandering

De waarde van uw belegging kan fluctueren. In het verleden behaalde resultaten bieden geen garantie voor de toekomst. Turbo's zijn complexe instrumenten en brengen vanwege het hefboomeffect een hoog risico mee van snel oplopende verliezen. 7 op de 10 retail beleggers verliest geld met de handel in turbo's. Het is belangrijk dat u goed begrijpt hoe turbo's werken en dat u nagaat of u zich het hoge risico op verlies kunt permitteren.

Bel20 Index - Bulls doen een bescheiden stapje terug



Het koersbeeld oogt positief zonder overspannenheid of dramatische koerssprongen. Vorige week wel een adempauze voor de bulls, getuige de zwarte candle. Een extra aanloopje om binnenkort boven de SMA-lijn uiteraard opnieuw een hogere bodem te plaatsen. Uit moneymanagement overwegingen kunnen koopposities deels worden verzilverd, ook al staat er deze week een witte candle.

Bekijk de BNP Paribas Turbo's

DAX® index - Stevige berentik, steun op de SMA-lijn?

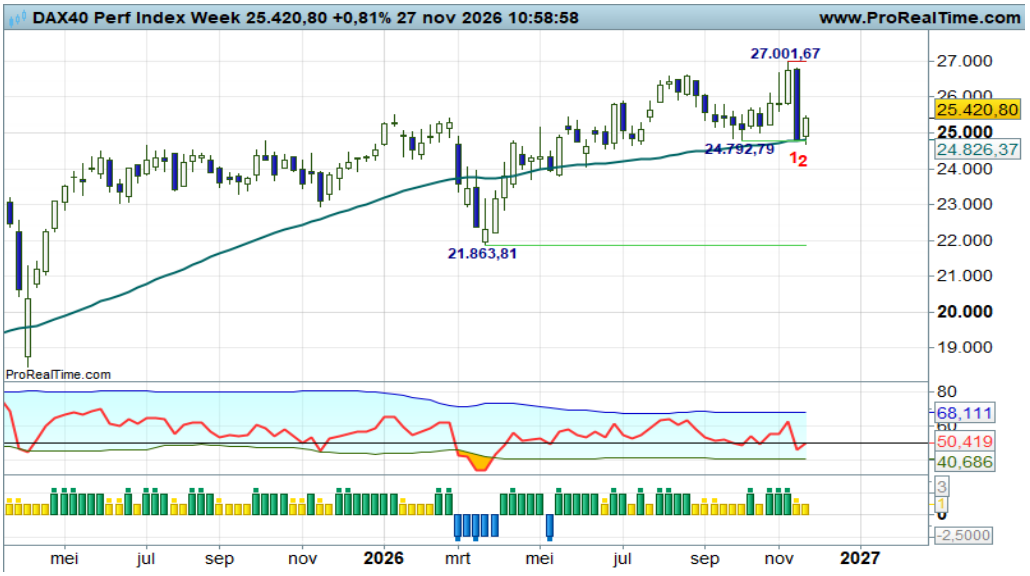

De bulls komen op tijd terug om de trend intact te laten, getuige de witte candle op de SMA-lijn, tevens als dubbelbodem rond 24.792+. Het gaat moeizaam, er is sprake van een lage trendmatigheid, maar de vooruitzichten lijken ligt positief. Een opmars naar de 27.000+ zorgen is vooralsnog het meest waarschijnlijke scenario. Turbo Long kansen voor trendvolgende beleggers.

Bekijk de BNP Paribas Turbo's

EUROSTOXX50® index - Bulls terug bij de SMA lijn



"De bulls terug bij af, nu moet er opnieuw worden gebodemd om zicht te houden op hogere koersen richting de jaarultimo. Nu wachten op de witte candle op de SMA-lijn voor hernieuwde koopkansen", zo schreef ik vorige week. De bulls begrijpen hun opdracht, deze week een hoopvolle witte kleefcandle aan de SMA-lijn. Nu doorzetten en de opmars goed in starten richting de rode zone. Anticiperende koopkansen dienen zich aan.

Bekijk de BNP Paribas Turbo's

De waarde van uw belegging kan fluctueren. In het verleden behaalde resultaten bieden geen garantie voor de toekomst. Turbo's zijn complexe instrumenten en brengen vanwege het hefboomeffect een hoog risico mee van snel oplopende verliezen. 7 op de 10 retail beleggers verliest geld met de handel in turbo's. Het is belangrijk dat u goed begrijpt hoe turbo's werken en dat u nagaat of u zich het hoge risico op verlies kunt permitteren.

NASDAQ index - Bulls in negatieve overgangsfase



De novemberdomper laat zich nog even zien. De RSI geeft echter aan dat de bulls nog niet zijn verslagen. Maar dan moeten ze terugkomen met een witte candle boven de SMA-lijn. Dan is er zicht op een eindejaarsbeweging richting het noorden. Het is aan de zijlijn toekijken of de bulls hierin zullen slagen. Komende week een witte candle zou hoopvol zijn.

Bekijk de BNP Paribas Turbo's

S&P500 index - Moeizaam koersverloop



De correctie binnen de trend is nog niet voorbij. Opnieuw een zwarte candle, maar wel bij de SMA lijn. Dit is normaal gesproken de plek waar gebodemd moet worden om daarna de trend te vervolgen. De RSI stuurt hier wel op aan, dus is het wachten op een eerstvolgende witte candle op of boven de SMA-lijn. Dan krijgen de bulls de gelegenheid de trend te vervolgen.

Bekijk de BNP Paribas Turbo's

Dow Jones index - Bulls hangen aan de SMA lijn



Vorige week een stevige berentik, deze week een dapper herstel vanuit de stierenhoek. Een overlevingsstrijd om een dalende trendfase af te wenden. Nu moeten de bulls doorzetten met witte candles boven de SMA-lijn om de gehavende trend nieuw leven in te blazen. De RSI als spanningsmeter stuurt hier overigens wel op aan. Als

Bekijk de BNP Paribas Turbo's

De waarde van uw belegging kan fluctueren. In het verleden behaalde resultaten bieden geen garantie voor de toekomst. Turbo's zijn complexe instrumenten en brengen vanwege het hefboomeffect een hoog risico mee van snel oplopende verliezen. 7 op de 10 retail beleggers verliest geld met de handel in turbo's. Het is belangrijk dat u goed begrijpt hoe turbo's werken en dat u nagaat of u zich het hoge risico op verlies kunt permitteren.

Chart Navigator - ETF Special

week 48, 27 november 2026

ETF - Semi Conductor ETF Letop: analyse van de dagchart!



De techfondsen hebben flinke berendruk te incasseren, flinke tikken, al dan niet binnen de trend. Maar de bulls kunnen overleven binnen een veelal wispelturig koersritme. De ETF geeft aan dat een herstel aanstaande is van mogelijk ruim 20%, mits de koers boven 396 blijft bewegen. Een dubbele bodem als opmaat voor een sterke rebound, hetgeen voor koopjesjagers aanleiding mag zijn om Turbo Long posities aan te gaan.

Bekijk de BNP Paribas Turbo's



Chart Navigator Dashboard

De Dashboard marktcondities (Up, Correctie, Down, Rebound) en coachings (EL, XL, ES, XS) op de dag-, week- en maandgrafieken staan voor u overzichtelijk in tabelvorm weergegeven. Elke dag een update!
Het universum bestaat uit een selectie NL fondsen, Belgie fondsen, Europa en USA titels, Intermarket titels en Sectoren.
Kunt u zelf speuren naar kansen en bedreigingen.

Kiik hier voor een actueel overzicht.

Chart Navigator - AEX® hoofdfondsen

week 48, 27 november 2026

Aalberts - Correctie binnen de uptrend



De correctiedie is ingezet vanaf 45+ zone wordt deze week vervolgd met een licht lagere candle en de swingteller naar een -6 stand. De beren houden druk op de ketel tot aan zo mogelijk de SMA lijn op 35+. Het is wachten op de bodemstampers om nieuwe koopkansen aangereikt te krijgen. Maar eens bezien of dit binnenkort gaat gebeuren.

Bekijk de BNP Paribas Turbo's

De waarde van uw belegging kan fluctueren. In het verleden behaalde resultaten bieden geen garantie voor de toekomst. Turbo's zijn complexe instrumenten en brengen vanwege het hefboomeffect een hoog risico mee van snel oplopende verliezen. 7 op de 10 retail beleggers verliest geld met de handel in turbo's. Het is belangrijk dat u goed begrijpt hoe turbo's werken en dat u nagaat of u zich het hoge risico op verlies kunt permitteren.

ABN Amro Bank - Tussen rood en groen



Er is sprake van een krap speelveld tussen de groene streep op 37,9 en de rode streep op 44+. Stabilisatie binnen de trend, zo zou je dit kunnen noemen. De ondertoon is positief, dus richting de jaarultimo is een hernieuwde aanval op de rode streep wel degelijk aannemelijk. De candles moeten daartoe wel de juiste kleur hebben, ondersteund door positieve indicatoren. Even geduld dus.

Bekijk de BNP Paribas Turbo's

Adyen - Weer bodemvorming op de groene strepen



Dat de beren de touwtjes in handen hebben moge duidelijk zijn. Maar zo mogelijk voor de derde maal gaat er gebodemd worden rond 788. tot 772. Daar ligt een steunzone en mogelijk de springplank voor de bulls om op te stomen naar de dalende SMA-lijn. De witte candle van deze week, ondersteund door de swingteller, is de juiste stap. Het opwaarts potentieel is echter beperkt, hou daar rekening mee als u koopposities overweegt.

Bekijk de BNP Paribas Turbo's

Aegon - Bulls houden stand



Al enige weken is er sprake van een nerveus koersritme tussen groen 7,2 en rood 8,1. Geen overtuigende richting, maar een zijwaarts verloop. Momenteel staat de koers midden op het speelveld en is het niet duidelijk wat de spelers van plan zijn. Voldoende reden om op afstand de strijd te volgen en te wachten op het moment waarop een verantwoord scenario kan worden geschetst.

Bekijk de BNP Paribas Turbo's

De waarde van uw belegging kan fluctueren. In het verleden behaalde resultaten bieden geen garantie voor de toekomst. Turbo's zijn complexe instrumenten en brengen vanwege het hefboomeffect een hoog risico mee van snel oplopende verliezen. 7 op de 10 retail beleggers verliest geld met de handel in turbo's. Het is belangrijk dat u goed begrijpt hoe turbo's werken en dat u nagaat of u zich het hoge risico op verlies kunt permitteren.

Ahold - Positieve trendfase aanstaande?



Er is een spannende strijd gaande bij de SMA-lijn. Enerzijds stierendrang om de lijn over te steken, anderzijds berentikken om dit te voorkomen. Wie trekt uiteindelijk aan het langste eind? Dat is op dit moment niet te duiden, er zijn zowel kansen voor beer als stier. Komende week opnieuw beoordelen of een verantwoord scenario geschetst kan worden.

Bekijk de BNP Paribas Turbo's

Akzo Nobel - Bulls schoorvoetend omhoog

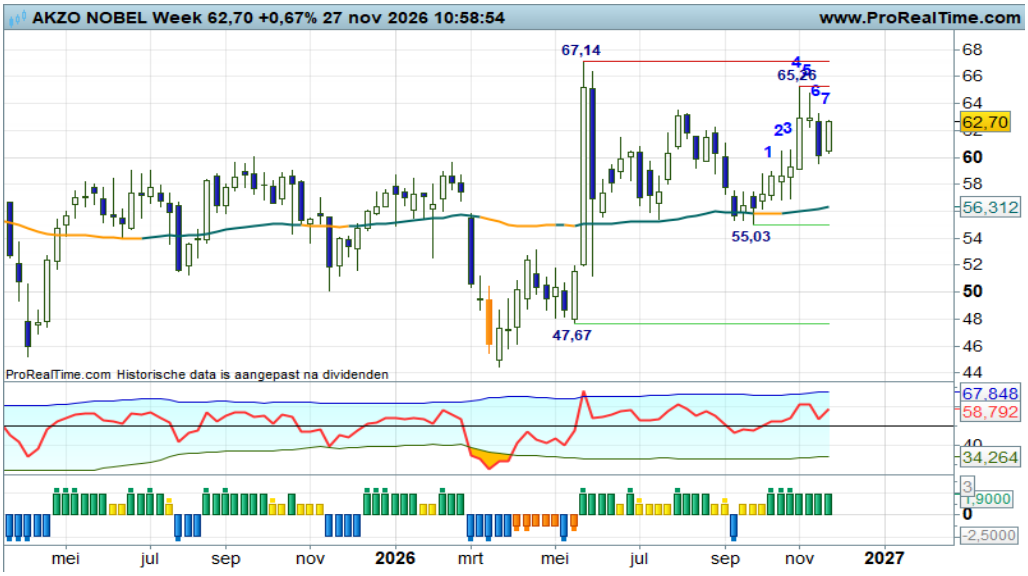

Er is sprake van een uiterst magere positieve fase waarin de bulls proberen om boven de SMA lijn te blijven. Het oogt allemaal erg tam. Bodemen bij 55+ bood onlangs koopkansen, de bulls zijn inmiddels opgestoomd naar hogere niveaus. Gevoed door de indicatoren lijkt een verdere opmars naar de rode streep aannemelijk. Hou koopposities toch maar bescheiden.

Bekijk de BNP Paribas Turbo's

Arcelor Mittal - Houden de bulls stand?



Al een aantal weken proberen de bulls los te komen van de SMA-lijn en steunzone rond 52+. Maar dat lukt vooralsnog niet overtuigend. Echter, zolang de candles worden geplaatst op de SMA-lijn, krijgen de bulls de gelegenheid om de trend nieuw leven in te blazen. Dit impliceert dat er wel koopkansen zijn, maar het liefst zien we natuurlijk solide witte candles.

Bekijk de BNP Paribas Turbo's

De waarde van uw belegging kan fluctueren. In het verleden behaalde resultaten bieden geen garantie voor de toekomst. Turbo's zijn complexe instrumenten en brengen vanwege het hefboomeffect een hoog risico mee van snel oplopende verliezen. 7 op de 10 retail beleggers verliest geld met de handel in turbo's. Het is belangrijk dat u goed begrijpt hoe turbo's werken en dat u nagaat of u zich het hoge risico op verlies kunt permitteren.

ASMI - Spannende strijd onder de SMA lijn



De bulls hebben het moeilijk op dit speelveld, ze zijn beland in een negatieve overgangsfase. Maar verslagen zijn ze nog niet, ze houden vooralsnog stand boven de groene streep op 610+.. Nu mag een pullback van start gaan, oftewel een retest naar de SMA-lijn. Dan moet blijken of een negatieve trendfase kan worden afgewend. Voor nu de kat even uit de boom kijken.

Bekijk de BNP Paribas Turbo's

ASML - Bulls aan zijden draadje



De bulls moeten alle zeilen bijzetten om een trendbreuk te voorkomen. Ze bundelen aan de SMA-lijn, maar moeten die rond 1300 oversteken om meer berendruk af te wenden. De RSI kan daarbij helpen, het lijkt dan ook een kwestie van tijd wanneer koersvorming boven de SMA-lijn aanleiding mag zijn om koopposities te overwegen. Wellicht deze maand niet meer, maar wel in december?

Bekijk de BNP Paribas Turbo's

ASR Nederland - Uitstekende trendfase, wel een pas op de plaats



Al geruime tijd is er sprake van een duidelijke serie hogere toppen en hogere bodems boven een fier opkrullende SMA-lijn. De bulls aan zet zonder rode strepen in het veld met alle indicatoren in een plusstand. Maar deze week toch een pas op de plaats. Dit mag aanleiding zijn om koopposities te verkleinen. De trend als zodanig komt nog lang niet in gevaar.

Bekijk de BNP Paribas Turbo's

De waarde van uw belegging kan fluctueren. In het verleden behaalde resultaten bieden geen garantie voor de toekomst. Turbo's zijn complexe instrumenten en brengen vanwege het hefboomeffect een hoog risico mee van snel oplopende verliezen. 7 op de 10 retail beleggers verliest geld met de handel in turbo's. Het is belangrijk dat u goed begrijpt hoe turbo's werken en dat u nagaat of u zich het hoge risico op verlies kunt permitteren.

BESI - Zijwaarts zebra patroon



In de afgelopen zes weken komt de koers niet overtuigend van zijn plaats. Er is sprake van een zogenaamd zebrapatroon, waarin de candles afwisselend van kleur wijzigen en blijven hangen rond in dit geval 144. Het is wachten op een duidelijk signaal waaruit blijkt wie initiatief neemt om de koers overtuigend van zijn plaats te drukken. Tot dat moment is een zijlijnpositie te overwegen.

Bekijk de BNP Paribas Turbo's

CVC Capital - Gestaag richting het noorden



Er is zowel sprake van een trendscenario als een tradingrange scenario. De lijnen geven dit duidelijk aan, met momenteel de bulls aan zet richting de rode zone op 15+. Dit zou de bovenkant van de tradingrange kunnen zijn. Zo ja, dan is een terugval naar 11+ aannemelijk. Bij een breek boven 15+, kan de trend worden vervolgd. Vooralsnog de bulls aan zet, dus koopposities mogen worden aangehouden.

Bekijk de BNP Paribas Turbo's

DSM - Firmenich - Pas op voor topvorming en correctie



De ondertoonis positief, maar eerst moet er een afkoeling komen, om daarna een duidelijke serie hogere toppen en hogere bodems te kunnen vervolgen. Er dreigt topvorming als opmaat voor een correctie, die kan aanhouden tot aan de Fibo grid rond 90+ of 76+. Koopposities al dan niet deels verzilveren en wachten op nieuwe koopkansen op lagere niveaus, zo luidt de coaching overweging.

Bekijk de BNP Paribas Turbo's

De waarde van uw belegging kan fluctueren. In het verleden behaalde resultaten bieden geen garantie voor de toekomst. Turbo's zijn complexe instrumenten en brengen vanwege het hefboomeffect een hoog risico mee van snel oplopende verliezen. 7 op de 10 retail beleggers verliest geld met de handel in turbo's. Het is belangrijk dat u goed begrijpt hoe turbo's werken en dat u nagaat of u zich het hoge risico op verlies kunt permitteren.

Exor NV - Bulls naderen de rode zone



Er is sprake van een weinig enerverend koersritme. Maar daar kan binnenkort verandering in komen als het de bulls lukt om de weerstand rond 76+ uit te nemen en daarmee de tradingrange te verlaten. Echter, de RSI noteert tegen de OB-lijn, dus het is zeer de vraag of er daadwerkelijk een uitbraak volgt. Deze week wel een dappere witte candle.

Bekijk de BNP Paribas Turbo's

Heineken - Nu eerst een correctie?

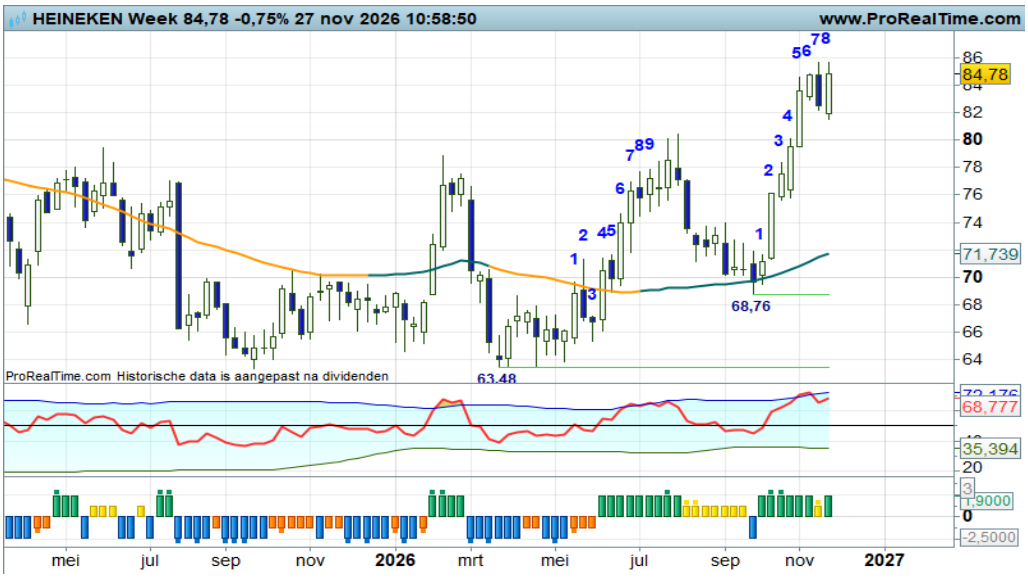

De zwarte candle en tevens Bearish Engulfing patroon van vorige week mocht aanleiding zijn om koopposities te verkleinen. De candle van deze week verandert dit scenario niet. Swingteller op +8, de RSI bij de OB-lijn, topvorming kan doorzetten als opmaat voor een correctie. Wellicht wordt het een correctie in tijd en niet in prijs, dat zien we later wel.

Bekijk de BNP Paribas Turbo's

IMCD - Gematigde uptrend

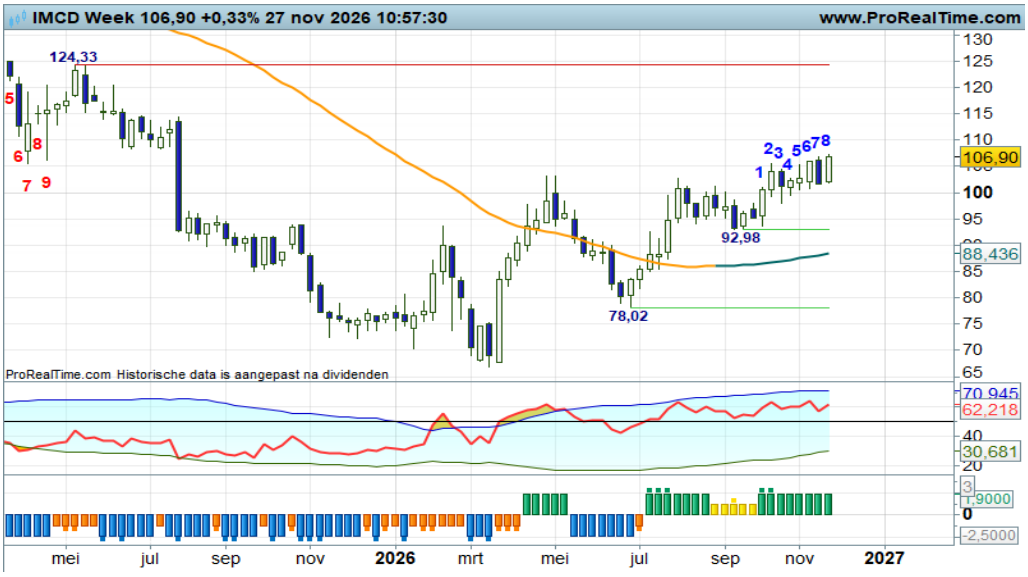

Het koersbeeld oogt redelijk nerveus, maar wel een tendens tot stijgen. De weerstand op 105+ wordt werd onlangs geslecht om meer stijgingsruimte te bewerkstelligen. Onder in het veld ligt krap 93,00 als steunstreep, dus beperkte correctieruimte. Vooralsnog mogen koopposities worden aangehouden, hou wel de swingteller en de kleur van de candle in de gaten.

Bekijk de BNP Paribas Turbo's

De waarde van uw belegging kan fluctueren. In het verleden behaalde resultaten bieden geen garantie voor de toekomst. Turbo's zijn complexe instrumenten en brengen vanwege het hefboomeffect een hoog risico mee van snel oplopende verliezen. 7 op de 10 retail beleggers verliest geld met de handel in turbo's. Het is belangrijk dat u goed begrijpt hoe turbo's werken en dat u nagaat of u zich het hoge risico op verlies kunt permitteren.

ING - Wacht op de bodemstampers



"Kennelijk toch nog behoefte aan een extra aanloopje tot uiterlijk de SMA-lijn rond 26+. Nu maar even wachten op de terugkeer van bodemstampers", zo schreef ik vorige week. Welnu, nog even en het wordt tijd voor bodemvorming om daarmee de trend intact te laten. Wacht op de eerstvolgende witte candle, uiteraard boven de SMA-lijn, om koopkansen aangereikt te krijgen. Steun 26+, weerstand 32+, dat zijn de niveaus die nu van belang zijn.

Bekijk de BNP Paribas Turbo's

KPN - Bulls houden het heft in handen



Een positieve overgangsfase met zicht op hogere koersen richting 4,5 met daarna 4,7 als weerstanden op het veld. Dat is in het kort het technische beeld. De koers mag daarbij niet meer onder de SMA-lijn op 4,25 vallen. Op dit moment lichte bodemvorming, er zijn dus koopkansen met vooralsnog een beperkt opwaarts potentieel. Wellicht een tweetraps strategie ter overweging.

Bekijk de BNP Paribas Turbo's

NN Group - Tussen rood en groen



"Vooralsnog een pauze tussen 75+ steun en 81+ weerstand", zo besloot ik recent mijn commentaar. Welnu, er wijzigt niets in dit scenario. Stierenstapjes en berentikjes tussen rood en groen. Een aardig schouwspel, maar niet interessant genoeg om posities in te nemen. Afwachten dan maar, aldus de coach, wacht op het passeren van een van de krijtstrepen.

Bekijk de BNP Paribas Turbo's

De waarde van uw belegging kan fluctueren. In het verleden behaalde resultaten bieden geen garantie voor de toekomst. Turbo's zijn complexe instrumenten en brengen vanwege het hefboomeffect een hoog risico mee van snel oplopende verliezen. 7 op de 10 retail beleggers verliest geld met de handel in turbo's. Het is belangrijk dat u goed begrijpt hoe turbo's werken en dat u nagaat of u zich het hoge risico op verlies kunt permitteren.

Philips - Na de stierensprongen nu een afkoeling



"Deze week gaan de stieren er met een flinke sprong van door. Uitbraak uit de range, maar wel meteen met overdreven sentiment, getuige de MRI candle en de OB-stand bij de RSI. Oppassen voor een reactie uit de berenhoek", zo schreef ik onlangs. Vorige week zwarte candle, deze week weer wit wel, maar wel met de swingteller op +8. Blijf alert als er koopposities uitstaan, een correctie loert om de hoek.

Bekijk de BNP Paribas Turbo's

Prosus - Rebound aanstaande?



Al enige tijd is er sprake van een negatieve trendfase, waarin de beren de koers steeds verder wegdrukken. Echter, deze week wordt geprobeerd te bodemen rond 29,5, gelijk aan de eerste steunstreep. Zou dit de opmaat kunnen zijn voor een rebound naar de 40+ zone? Spannend voor koopjesjagers, die meer witte candles nodig hebben ter bevestiging van reboundkansen.

Bekijk de BNP Paribas Turbo's

RELX - Positieve overgangsfase



Onlangs lukte het de bulls om met een witte candle de SMA-lijn te passeren, om daarmee een positieve trend te kunnen starten. De eerste stap in een nieuwe uptrend moet nog worden opgevolgd door een terugtest naar de SMA-lijn op 30+, om daarna daadwerkelijk een uptrend te starten. Na een succesvolle pullback zijn er dan ook koopkansen voor trendvolgende beleggers. Of breken de bulls meteen door de 37,5 weerstand?

Bekijk de BNP Paribas Turbo's

De waarde van uw belegging kan fluctueren. In het verleden behaalde resultaten bieden geen garantie voor de toekomst. Turbo's zijn complexe instrumenten en brengen vanwege het hefboomeffect een hoog risico mee van snel oplopende verliezen. 7 op de 10 retail beleggers verliest geld met de handel in turbo's. Het is belangrijk dat u goed begrijpt hoe turbo's werken en dat u nagaat of u zich het hoge risico op verlies kunt permitteren.

SBM Offshore - Bulls houden stand op de SMA-lijn



Er Is sprake van een volatiele strijd nipt boven de SMA-lijn. De bulls moeten alle zeilen bijzetten om in het huidige zebrapatroon te overleven. Zolang de koers boven 31+ blijft bewegen, is er een kans op een opleving naar de 37+ weerstand. Anders gedefinieerd, de bulls moeten aantonen de trend intact te kunnen laten. Dat doen zij met een witte candle deze week. Maar volgende week weer zwart?

Bekijk de BNP Paribas Turbo's

Shell PLC - Correctie is gaande



Een afkoeling binnen de uptrend tot aan de Fibo lijnen is gaande, de beren dus tijdelijk aan zet. Het is wachten op bodemvorming om daarmee de trend intact te laten en nieuwe koopkansen aangereikt te krijgen. Wacht op wit is dan ook de bekende coaching aanbeveling. Deze week verschijnt de gewenste witte candle, maar is dit reeds voldoende? Of is het raadzaam te wachten op bevestiging van bodemvorming?

Bekijk de BNP Paribas Turbo's

UMG - Rebound kan opdrogen bij de SMA-lijn



Onlangs brede bodemvorming rond 13,7 met aansluitend een rebound richting de dalende SMA-lijn die nu rond 18+ in het veld ligt. Een opleving binnen de downtrend met binnenkort de vraag of de bulls in staat zijn het tij te keren. Dat zal bij 18+ moeten blijken. Daar topvorming zal de dalende trend valideren, dan overwegen om mogelijke reboundposities op te ruimen.

Bekijk de BNP Paribas Turbo's

De waarde van uw belegging kan fluctueren. In het verleden behaalde resultaten bieden geen garantie voor de toekomst. Turbo's zijn complexe instrumenten en brengen vanwege het hefboomeffect een hoog risico mee van snel oplopende verliezen. 7 op de 10 retail beleggers verliest geld met de handel in turbo's. Het is belangrijk dat u goed begrijpt hoe turbo's werken en dat u nagaat of u zich het hoge risico op verlies kunt permitteren.

Unilever - Zware strijd bij de 61+ pluszone



Het is de bulls ondanks gelukt om op te stomen naar de 61+ weerstandzone. Daar woedt thans een heftige strijd, waarbij de beer zijn grip wil vergroten als opmaat voor een correctie richting de gemiddeldelijn. Voor trendbeleggers impliceert dit dat koopposities al dan niet deels verzilverd kunnen worden en verder te wachten op nieuwe koopkansen op lagere niveaus. De witte candle van deze week wijzigt de coaching overweging niet.

Bekijk de BNP Paribas Turbo's

WDP - Gespartel onder in het veld



"Gaat het lukken om de pullback te herstarten, of slaan de beren verder toe met een vervolg van de dalende trend. Volgende week de grafiek opnieuw beoordelen", zo schreef ik vorige week. Welnu, deze week zien we de herstart van de pullback, mede ondersteund door een dubbele bodem op 18+. Rebound kansen voor de liefhebbers richting de SMA-lijn op 21+.

Bekijk de BNP Paribas Turbo's

Wolters Kluwer - Positieve overgangsfase



Het is de bulls ondanks gelukt om de SMA-lijn opwaarts te passeren, als eerste stap in een nieuwe positieve trendfase. Momenteel lichte topvorming, eerst een pullback, oftewel een terugtest naar de SMA-lijn op 72+, om daarna daadwerkelijk een uptrend te starten. De RSI bevestigt de pullback, dus kopen op zwakte lijkt thans de aangewezen strategie voor trendvolgende beleggers.in

Bekijk de BNP Paribas Turbo's

De waarde van uw belegging kan fluctueren. In het verleden behaalde resultaten bieden geen garantie voor de toekomst. Turbo's zijn complexe instrumenten en brengen vanwege het hefboomeffect een hoog risico mee van snel oplopende verliezen. 7 op de 10 retail beleggers verliest geld met de handel in turbo's. Het is belangrijk dat u goed begrijpt hoe turbo's werken en dat u nagaat of u zich het hoge risico op verlies kunt permitteren.

De strijd tussen de oren.....

Een belangrijk onderdeel van het beleggingsproces is Behavioral Finance, door mij ook wel het proces tussen de oren genoemd. Het hebben van de juiste mindset is daarbij van groot belang. Maar waarom is het toch zo lastig om je aan je eigen spelregels te houden? Waarom wijken we zo gemakkelijk af van een vooraf zorgvuldig opgesteld strijdplan?

Emoties op het speelveld

In alle rust bepalen we wanneer we in actie komen, waar we winst nemen en wanneer we afscheid nemen van een positie. Maar eenmaal op het speelveld gedragen we ons toch anders. We schuiven de stoploss wat op, zoomen uit naar een langer tijdvenster, nemen te snel winst of stappen zonder valide signaal in. Angst, hebzucht, hoop en ongeduld spelen ons parten. En na een aantal succesvolle transacties denken we al snel dat we het spelletje wel doorhebben. Herkenbaar?

Blijf trouw aan je strijdplan

Hoe houden we dan de juiste mindset in stand? Allereerst door te accepteren dat we niet iedere transactie winnend kunnen afsluiten. Verlies nemen hoort nu eenmaal bij het beleggingsspel. Zorg voor heldere, objectieve spelregels die weinig ruimte laten voor emotionele beslissingen. Neem bovendien geen posities in waarvan je wakker ligt.
Maar misschien wel het belangrijkste: beoordeel na iedere transactie niet alleen het financiële resultaat, maar vooral je eigen gedrag. Heb je je aan de spelregels gehouden? Zo ja, geef jezelf een compliment, ook bij een verliesgevende transactie. Zo nee, wees kritisch, ook als je winst hebt gemaakt.

Train jezelf dus niet alleen in het lezen van de grafiek, maar vooral in het beheersen van je eigen gedrag. Daar valt voor menig belegger nog veel winst te behalen.

Mijn nieuwe tegelwijsheid:
“Geef jezelf een compliment als je volgens de regels hebt gehandeld.”

Nieuwe tegelwijsheid





LUNCH VIDEO WEBINAR
De wekelijkse Video Webinars op donderdag kunt u terugzien op dit Lunch Video kanaal.



BB&B VIDEO WEBINAR
De maandelijkse Video Webinars op maandag kunt u terugzien op dit BB&B Video kanaal.



AEX Video Coaching
Dagelijkse video met duiding van de AEX dagchart.

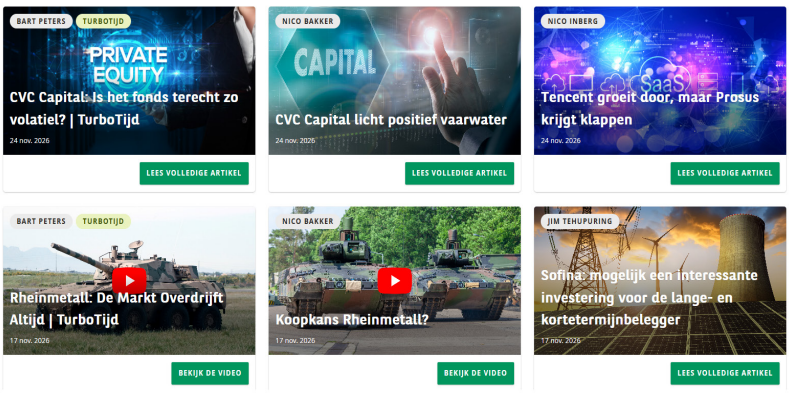

Visie van Experts: professionele inzichten op één pagina

In een wereld waarin markten continu in beweging zijn, is kennis de sleutel tot succes. Daarom lanceert BNP Paribas **Visie van Experts**: dé plek waar u voortaan alle actuele marktinzichten, analyses en expertvisies overzichtelijk bij elkaar vindt.
Zo krijgt u direct toegang tot informatie waarmee u sneller kansen herkent en beter kunt inspelen op de markt.

Klik hier voor een actueel overzicht van artikelen en video’s.

De waarde van uw belegging kan fluctueren. In het verleden behaalde resultaten bieden geen garantie voor de toekomst. Turbo’s zijn complexe instrumenten en brengen vanwege het hefboomeffect een hoog risico mee van snel oplopende verliezen. 7 op de 10 retail beleggers verliest geld met de handel in turbo’s. Het is belangrijk dat u goed begrijpt hoe turbo’s werken en dat u nagaat of u zich het hoge risico op verlies kunt permitteren.

AirFrance-KLM - Tijd voor correctie



"Thans ziet het er naar uit dat topvorming aanstaande is als afronding van de bullenparade. De rode zone rond 14+ tot 15+ is hiervoor verantwoordelijk. Dit betekent dat koopposities verzilverd kunnen worden", zo luidde vorige week mijn commentaar. Deze week de verwachte zwarte candle, tijd om winsten te verzilveren en te wachten op nieuwe koopkansen op lagere niveaus, aldus de coach

Bekijk de BNP Paribas Turbo's

TKH - Correctie kan opdrogen



Binnen de trend is er sprake van een stevige correctie, die kan opdrogen bij de SMA-lijn die rond 42+ in het veld ligt. Anders gezegd, het wordt hoog tijd dat de bulls terugkeren op het veld om de trend intact te laten en een nieuwe impuls te geven. Maar u kent de spelregel, eerst een witte candle, dan koopkansen voor trendbeleggers. En zie, deze week een dappere poging om de witte candle te plaatsen.

Bekijk de BNP Paribas Turbo's

Basic-Fit - Kan de trend worden vervolgd?



Er is een spannende strijd gaande bij de SMA-lijn, waarin de bulls proberen boven de rode streep te breken, om daarmee de licht gehavende trend te herstellen. Koersvorming boven 31,4 is noodzakelijk om dit te bewerkstelligen. Mocht dit lukken, dan zijn er aantrekkelijke koopkansen voor trendvolgende beleggers. Richting de jaarultimo ziet het er dan positief uit. Wacht dus op een overtuigende uitbraak.

Bekijk de BNP Paribas Turbo's

De waarde van uw belegging kan fluctueren. In het verleden behaalde resultaten bieden geen garantie voor de toekomst. Turbo's zijn complexe instrumenten en brengen vanwege het hefboomeffect een hoog risico mee van snel oplopende verliezen. 7 op de 10 retail beleggers verliest geld met de handel in turbo's. Het is belangrijk dat u goed begrijpt hoe turbo's werken en dat u nagaat of u zich het hoge risico op verlies kunt permitteren.

EUR/USD - Sterkere Dollar, zwakkere Euro



Deze week opnieuw een berentik met alle indicatoren in de min. De Down conditie is valide, de Euro kan verder verzwakken, de Dollar kan versterken, zo lijkt het. Er liggen geen steunstreep meer, dus de beren hebben vrij spel. De RSI stuurt echter aan op bodemvorming.Bij een eerstvolgende witte candle zijn er dan ook reboundkansen voor de liefhebbers.

Bekijk de BNP Paribas Turbo's

Euro Bund Future - Brede topvorming in



Na de rebound vanaf 119+ tot aan 123+ lijkt nu brede topvorming gaande als afronding van de rebound en als mogelijke opmaat voor een vervolg van de dalende trendfase. Een zijlijnpositie is te overwegen, laat de spelers duidelijk aangeven wat zij van plan zijn. Een vervolg van de downtrend, of een trendbreuk? Binnenkort weten we meer.

Bekijk de BNP Paribas Turbo's

30Y TBond Future - Pas op voor de beer



"Voldoende reden om uit hoofde van Money Management reboundposities te verkleinen of te neutraliseren. De downtrend kan immers worden hervat", zo schreef ik vorige week. Welnu, topvorming lijkt door te zetten, de serie lagere toppen en lagere bodems onder de SMA-lijn geeft aan dat berendruk kan aanzwellen. Vooralsnog koersvorming tegen de rode lijn.

Bekijk de BNP Paribas Turbo's

De waarde van uw belegging kan fluctueren. In het verleden behaalde resultaten bieden geen garantie voor de toekomst. Turbo's zijn complexe instrumenten en brengen vanwege het hefboomeffect een hoog risico mee van snel oplopende verliezen. 7 op de 10 retail beleggers verliest geld met de handel in turbo's. Het is belangrijk dat u goed begrijpt hoe turbo's werken en dat u nagaat of u zich het hoge risico op verlies kunt permitteren.

Goud - Enige rebound aanstaande?



Met koersvorming onder een inmiddels dalende SMA-lijn en alle indicatoren in een negatieve stand, is er sprake van een negatief koersbeeld. De beren aan zet tot mogelijk de 3.475 zone, alwaar twee groene steunstrepen liggen. Deze week zowaar een kleine witte candle in de maak, de bulls gaan proberen een rebound te starten. Een spannende propositie voor koopjesjagers, anderen zien de strijd nog even aan.

Bekijk de BNP Paribas Turbo's

Zilver - Rebound vanaf groen



Het was wachten op signalen van bodemvorming om vervolgens een opleving naar de SMA-lijn te verwachten. En dit lijkt deze week te gebeuren, gezien de magere witte candle op de groene steunstreep. Het is prematuur, meer wit is gewenst om daadwerkelijk bodemvorming te bevestigen om daarna de rebound goed in te zetten. Voor nu slechts anticiperende koopkansen.

Bekijk de BNP Paribas Turbo's

BrentOil future - Correctie kan opdrogen



In de afgelopen weken was er sprake van enige afkoeling binnen de trend. De afkoeling gaat vooralsnog niet verder dan de eerste Fibo lijn rond 91+. Met de witte candle deze week, mogelijk als Bullish Engulfing patroon, kan de correctie opdrogen en kan de trend worden vervolgd. Opnieuw naar 114+ lijkt aannemelijk, niet leuk aan de benzinepomp.

Bekijk de BNP Paribas Turbo's

De waarde van uw belegging kan fluctueren. In het verleden behaalde resultaten bieden geen garantie voor de toekomst. Turbo's zijn complexe instrumenten en brengen vanwege het hefboomeffect een hoog risico mee van snel oplopende verliezen. 7 op de 10 retail beleggers verliest geld met de handel in turbo's. Het is belangrijk dat u goed begrijpt hoe turbo's werken en dat u nagaat of u zich het hoge risico op verlies kunt permitteren.

Nico Bakker heeft een positie in de AEX index.

Risicowaarschuwing
Turbo's zijn complexe instrumenten en brengen vanwege het hefboomeffect een hoog risico mee van snel oplopende verliezen. 7 op de 10 retail beleggers verliest geld met de handel in turbo's. Het is belangrijk dat u goed begrijpt hoe turbo's werken en dat u nagaat of u zich het hoge risico op verlies kunt permitteren.

Disclaimer
Nico Bakker is directeur/eigenaar van BTAC Visuele Analyse en als zelfstandig consultant gelieerd aan BNP Paribas S.A. (www.bnpparibasmarkets.nl). De informatie in deze publicatie is niet bedoeld als individueel beleggingsadvies of als een individuele aanbeveling tot het doen van bepaalde beleggingen. Iedere belegging die u overweegt, dient u te toetsen aan uw persoonlijk beleggersprofiel of te bespreken met uw beleggingsadviseur. De waarde van uw beleggingen kan fluctueren. In het verleden behaalde resultaten bieden geen garantie voor de toekomst. De standpunten en vooruitzichten van Bakker geven diens technische mening weer over het betreffende item in de hoedanigheid van technisch analist en consultant.
De beloning aan Bakker staat/stond/zal niet direct of indirect in relatie (staan) tot zijn specifieke aanbevelingen of standpunten in deze publicatie.
Nico Bakker van BTAC heeft mogelijk een positie in een van de onderliggende waarden, zoals beschreven in dit document, evenals financiële instrumenten die hiermee verband houden. Er kan tevens sprake zijn van indirecte deelnemingen via beleggingsfondsen, pensioenfondsen en/of kapitaalverzekeringen waarin wordt belegd en waar hij of andere medewerkers van BTAC geen invloed hebben op het beleggingsbeleid. Verder zijn er geen andere potentiële belangenconflicten bekend.

Lees hier de disclaimer ten aanzien van beleggingsaanbevelingen die op dit document van toepassing is: https://www.bnpparibasmarkets.nl/disclaimerbeleggingsaanbevelingen.

De waarde van uw belegging kan fluctueren. In het verleden behaalde resultaten bieden geen garantie voor de toekomst. Turbo's zijn complexe instrumenten en brengen vanwege het hefboomeffect een hoog risico mee van snel oplopende verliezen. 7 op de 10 retail beleggers verliest geld met de handel in turbo's. Het is belangrijk dat u goed begrijpt hoe turbo's werken en dat u nagaat of u zich het hoge risico op verlies kunt permitteren.