TA: Chart Navigator
MARKETING
Meer informatie
Ga naar
www.bnpparibasmarkets.nl
of bel 0900 MARKETS
(0900 6275387; lokaal tarief)
Twitter: @TheDailyTurbo

Op de Amerikaanse aandelenmarkten zitten de bulls goed in het zadel, hier in Europa is er weinig vooruitgang, onze AEX beursbarometer staat vrijwel stil. Op de weekchart zien we **"Troosteloze AEX kleefcandles",** ofwel zwieperige candles vastgeplakt aan de SMA lijn. Dit impliceert dat de spelers weinig tot geen zin hebben in overtuigende actie, behoudens her en der wat turbulente trappen en stoten. Het is even niet anders.

Wanneer weer actie?
Het is hangen en wurgen, piepen en kraken rond de gemiddelde lijn. Beer en stier strijden om de hegemonie op het veld. Check goed de charts van uw favoriete indices en hoofdfondsen welke conditie thans valide is en welke actie dan ook interessant kan zijn om in overweging te nemen.
Traditiegetrouw zal ik van zes Midkappers of Small-cappers de grafiek duiden. Deze week kies ik voor Aalberts, Aperam, Fagron, Heijmans, SBM Offshore en Vopak. Deze charts tonen kleefcandles, danwel candles nipt boven de SMA lijn. Ik zal de grafieken duiden en de kansen omschrijven.
Uit het BNP Paribas buitenland Turbo universum heb ik drie titels geselecteerd die aansluiten op het thema van deze week, te weten Adidas, BMW en Commerzbank. Drie charts waarop de kleefcandles duidelijk zichtbaar zijn, maar ook de drang van de stieren om los te komen.
Op de intermarket speelvelden zie ik afnemende activiteit bij beer en stier. Zo topt EUR/USD grillig in de 1,18/19 zone, Goud en Zilver stabiliseren in hun uptrend, de Brentoil beren dreigen met een hervatting van de downtrend en de Euro Bundfuture blijft hangen in zijn zebra grafiek.

Als trouwe lezer van de Chart Navigator weet u dat mijn Dashboard Beleggen de basis is voor scenario analyses met aansluitend coaching aanbevelingen. De Dashboard spelregels geven daarbij aan wanneer een koop- of verkoop conditie valide is. Aansluitend wordt geïndiceerd wanneer een exit conditie valide is. Maar tussen de spelregels door zijn er situaties die er toe kunnen leiden om eerder een positie te sluiten. Dat is het geval bij een Profit Stop en een Non-Activity stop. In de TA Coaching Rubriek zal ik een nadere toelichting geven.

Aan de slag met BNP Turbo's
Het defniëren van marktvisies en het schetsen van scenario's is de basis om te komen tot een beleggingsbeslissing, die vervolgens vertaald moet worden naar een concrete actie. Een van de mogelijkheden daartoe is een BNP Turbo positie. Maar als actieve belegger moet je dan wel de ins en outs van Turbo's kennen, je moet weten hoe deze produkten werken en waar de risico's schuilen. Welnu, BNP heeft een prima webinar in hun archief over de werking van Turbo's. Kijk nog eens naar het webinar **BNP Turbo's** om als zodanig goed beslagen ten ijs te komen. Succes!

Komende week zal er geen Chart Navigator worden gepubliceerd.
Nico P.R. Bakker

Inhoud Chart Navigator

Indices	P. 2
AEX® Hoofdfondsen	P. 4
TA Coaching Rubriek	P. 12
Midkapfondsen	P. 13
Turbo Titels Buitenland	P. 15
Valuta - Obligaties	P. 16
Grondstoffen	P. 17
Info	P. 18

Wilt u reageren?
Heeft u opmerkingen, vragen, suggesties, aanvullingen, wilt u reageren? Doe dit dan door een email te sturen naar:
markets@bnpparibas.com

De RealTime grafieken in deze editie zijn bijgewerkt op vrijdagochtend. De slotkoers kan de definitieve weekcandle en het bijbehorende scenario wijzigen.

Analyses en coaching:
Nico P.R. Bakker
Wouter de Boer
Twitter: @TheDailyTurbo
www.nicoprbakker.nl

AEX-Index® - Druk op de steun

Bekijk de BNP Paribas Turbo's

Voor de zesde achtereenvolgdende week wordt een candle geproduceerd met de body vastgekleefd aan de gemiddelde lijn. Dit impliceert een vrijwel trendloze fase met kleine plusjes en minnetjes bij de indicatoren. Er wordt geen vooruitgang geboekt, geen terreinwinst voor beer of stier. Wat de kantelpunten betreft zijn 543+ en 587+ de routepaaltjes die gepasseerd moeten worden om een nieuwe significante beweging te kunnen starten. Voor nu is het bezien wie als eerste de handschoen oppakt om de AEX overtuigend van zijn plaats te drukken.

Conditie: Down of Up.
Coaching: eerst een duidelijk signaal uit het veld, dan mogelijk actie overwegen.

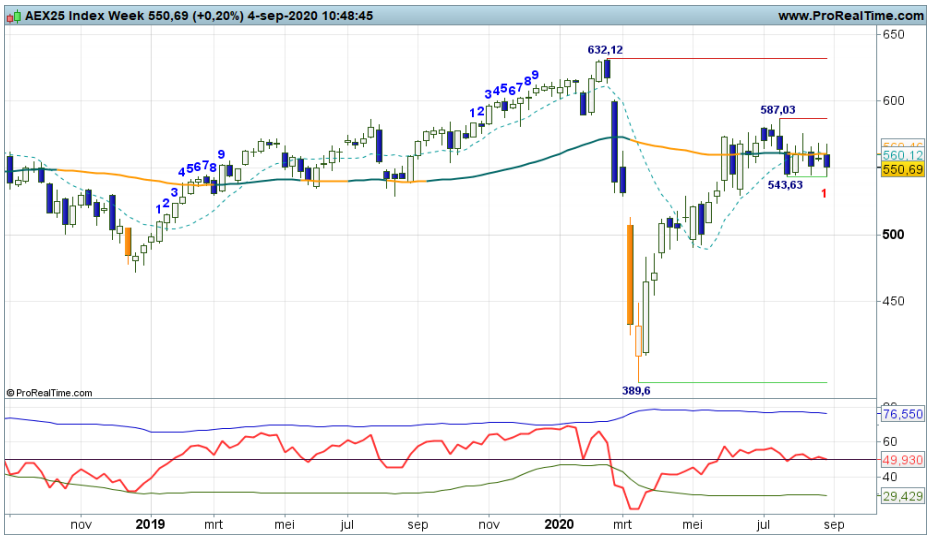

DAX® index - Krachtsverlies

Bekijk de BNP Paribas Turbo's

Het opwaartse patroon is ondanks de vele haperingen intact. De candles noteren boven de daily en weekly SMA lijn. De weekly SMA stijgt matig, terwijl de koers keurig gevolgd wordt door de stijgende daily SMA. Aan de onderkant ligt de steun rond 12.000 als vangnet. Alles bij elkaar verzwakt het beeld aangezien het momentum uit de index loopt. Pas onder 12.000 gaat een negatieve overgangsfase van start, dan wordt de meest recente bodem neerwaarts gebroken.

Conditie: Up.
Coaching: uitstaande koopposities kunnen worden aangehouden. Wel streng blijven bewaken.

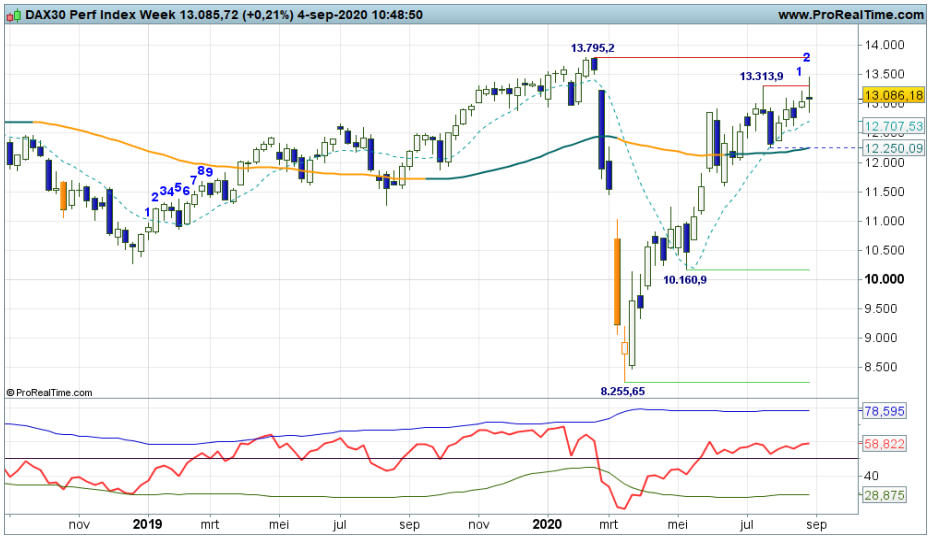

Bel20 Index - Wie trekt de kar?

Bekijk de BNP Paribas Turbo's

Al enige maanden balanceert de koers van de BEL20 tussen de steunzone op 3.200 punten en de weerstand rond 3.600. Het patroon van hogere toppen en hogere bodems is nog in stand, al is er meer sprake van een terrassenchart. De indicatoren noteren afwisselend in de plus en de min. Zolang de zone rond 3.200 in stand blijft is er hoop voor de bulls. Daaronder krijgt een dalende trend meer vorm.

Conditie: Down / Support.
Coaching: de bulls lijken hun grip te verliezen. een positie aan de zijlijn is te overwegen voor trendbeleggers. Rangespelers kunnen het spel proberen te spelen tussen 3.200 en 3.600.

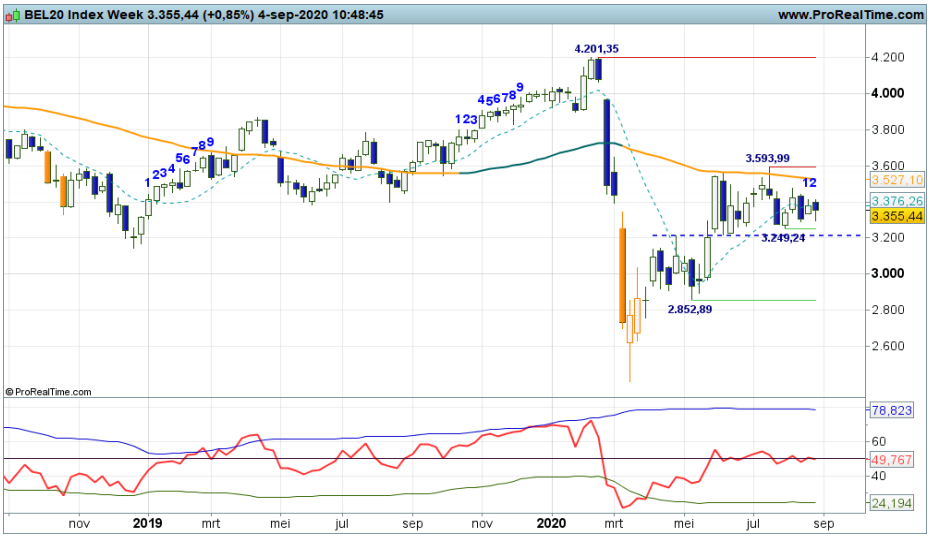

De waarde van uw belegging kan fluctueren. In het verleden behaalde resultaten bieden geen garantie voor de toekomst.

EUROSTOXX50® index - Zebrapad

Bekijk de BNP Paribas Turbo's

Al lange tijd beweegt de koers van de Europese index tussen de steunzone op 3.000 punten en de weerstand rond 3.450. Recent is er wel een hogere bodem gevormd op circa 3.174 punten, maar de candles kleuren afwisselend zwart en wit en de indicatoren geven tevens een neutraal beeld. Onder de steun neemt de kans op een afdaling verder toe. Een uptrend komt pas boven 3.451 in beeld. Tot die tijd het spel binnen de range maar aankijken.

Conditie: Down / Support.
Coaching: de index is in balans. Trendbeleggers kunnen overwegen aan de zijlijn te blijven.

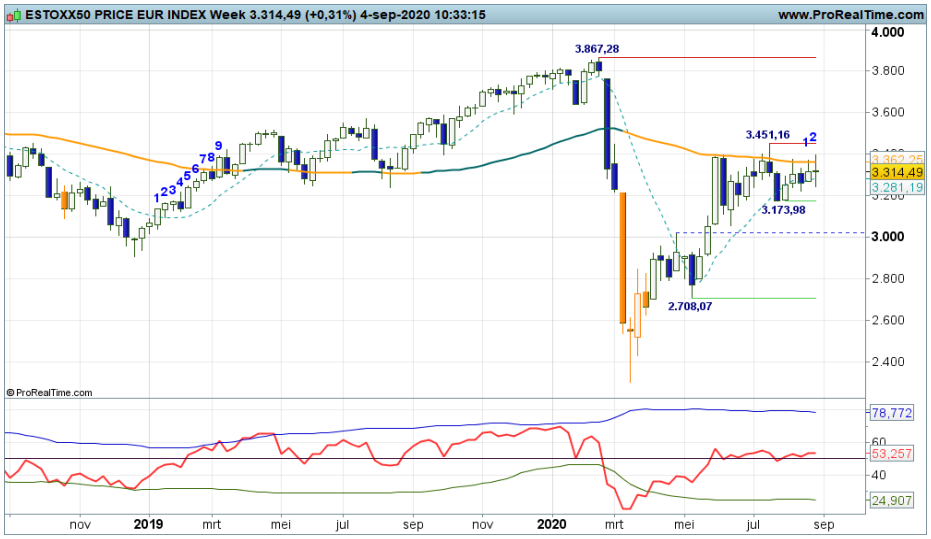

S&P 500® index - Swing +9 met zwart

Bekijk de BNP Paribas Turbo's

De bulls hebben de topzone op 3.400 punten opwaarts doorbroken en dat betekent dat de index nieuwe All time highs neerzet. De indicatoren bevestigen nog steeds de upswing, de swingteller noteert inmiddels +9 en spanningsmeter RSI laat voornamelijk een stijgend koersverkloop zien. Enige terugval is binnen het patroon van hogere toppen en bodems toegestaan. Aan de onderkant moet de oude weerstand op 3.200 punten als vangnet dienen, die ligt inmiddels ver weg. De zwarte candle is een waarschuwing voor de bulls.

Conditie: Up.
Coaching: op het Dashboard volgt een exit signaal, wellicht wat winst nemen.

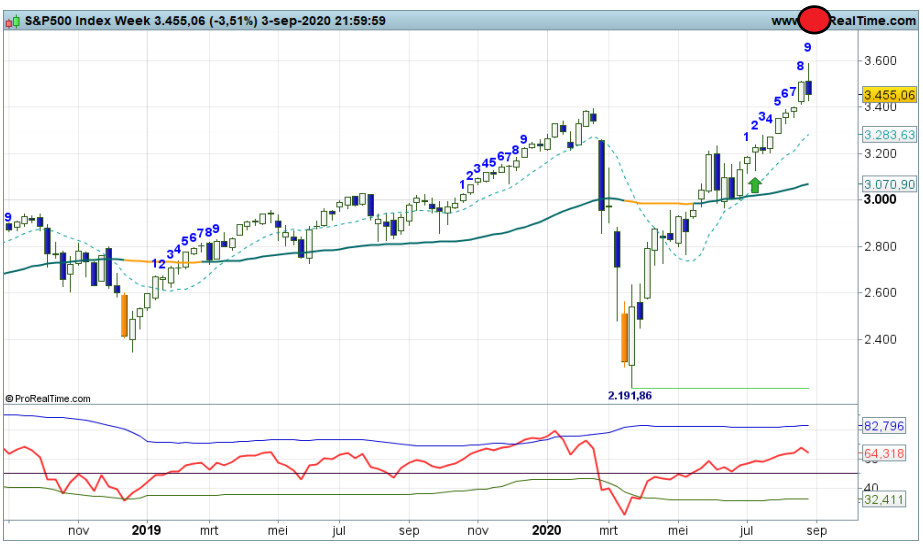

DOW JONES index - Tijdelijk einde opmars?

Bekijk de BNP Paribas Turbo's

Een patroon van hogere toppen en hogere bodems is zichtbaar. Sinds de haperingen rond de SMA worden de afgelopen weken weer hogere niveaus opgezocht. De topzone rond 29.568 komt binnen bereik. De swingteller noteert aan het einde van de Up serie en spanningsmeter RSI staat rond 60, maar de candle kleurt deze week zwart. De daily SMA volgt nog altijd keurig de koers. Alles bij elkaar lijkt het tijd voor wat correctie.

Conditie: Up.
Coaching: mogelijk wat winsten verzilveren nu er een exit long signaal verschijnt.

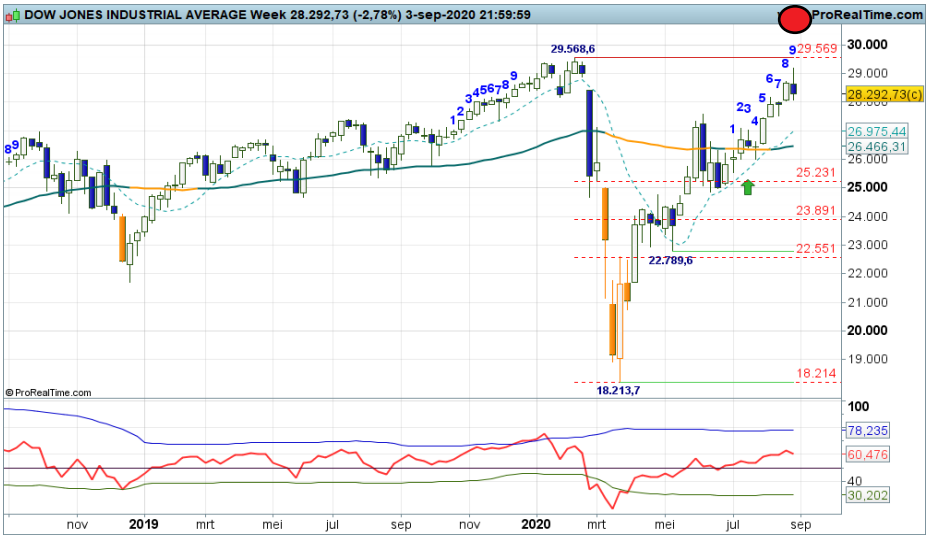

De waarde van uw belegging kan fluctueren. In het verleden behaalde resultaten bieden geen garantie voor de toekomst.

ABNAMRO - Duwen en trekken

Bekijk de BNP Paribas Turbo's

Het wil niet erg vlotten met het koersverloop. Al een aantal weken nauwelijks tot geen vooruitgang, zijwaarts tussen 6,93+ steun en 8,85 weerstand met vlak daarbij de tweede groene en rode streep. Kortom, een klein speelveld met duidelijke krijtstrepen. De indicatoren springen rap van plus naar min en weer terug, dus die bieden geen soelaas. Het is wachten op een duidelijk signaal uit het veld wie de handschoen zal oppakken.

Conditie: Down of Rebound.
Coaching: kijk de kat even uit de boom, het is een twijfelachtig koersverloop.

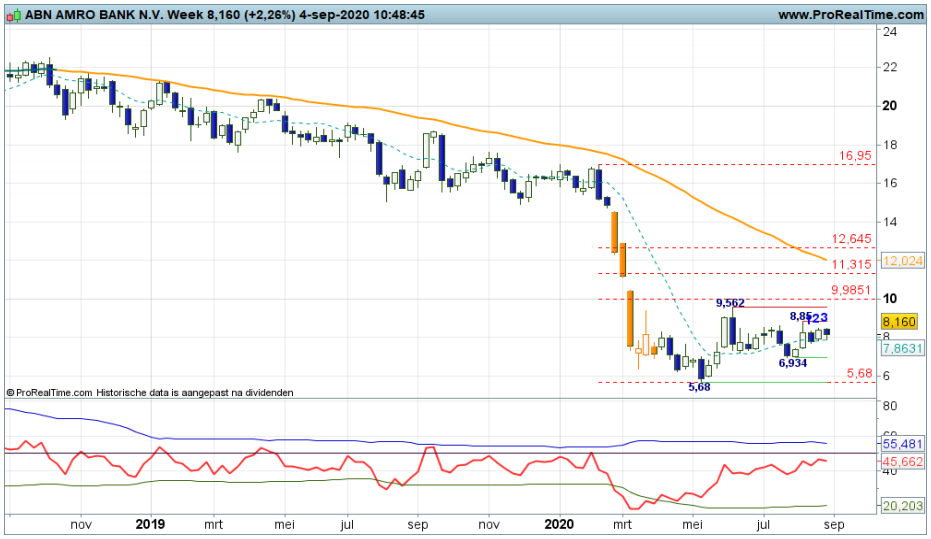

Adyen - Milde correctie

Bekijk de BNP Paribas Turbo's

Na een geweldige rit tot bijna 1500 is thans een milde correctie zichtbaar. De afstand met de SMA lijn is aanzienlijk en mag dan ook worden verkleind. Ik heb de Fibo grid alvast ingetekend om aan te geven dat een correctie tot 1180 of zelfs 980 geen probleem is. De trend komt geenszins in gevaar, daar moet meer voor gebeuren. Voor nu bezien of de beren hun grip gaan vergroten met meer zwarte candles richting de Fibo lijnen.

Conditie: Resistance / Correctie.
Coaching: trendbeleggers overwegen om deels wat winsten te verzilveren en de correctie te aanschouwen.

AEGON - Beren nog aan zet

Bekijk de BNP Paribas Turbo's

Alle indicatoren in een minstand onder een rap dalende SMA lijn, dus de trend is dalende, dat is duidelijk. Deze week de swingteller een tandje lager, de berendruk houdt aan. Maar er kan verbetering optreden nu er op 2,19+ een groene streep verschijnt. Toch een hogere bodem als afzwakking van de dalende trend? Het zou de opmaat kunnen zijn voor een rebound richting de krap 3,00 zone. Boven 3+ kan de trend pas keren, dat is duidelijk.

Conditie: Down.
Coaching: bearish sentiment overheerst, maar er lijkt verbetering op komst. Shorters houden hier rekening mee.

De waarde van uw belegging kan fluctueren. In het verleden behaalde resultaten bieden geen garantie voor de toekomst.

Ahold - Rondje winstnemingen

Bekijk de BNP Paribas Turbo's

"De afstand met de SMA is wel enigszins verontrustend, dus onderhuids dreigt er wel topvorming. Maar om een correctie te starten, zal er toch eerst een zwarte candle moeten verschijnen", zo besloot ik vorige keer mijn commentaar. Welnu, topvorming gaat over in een correctie richting de Fibo grid op 24+ tot 23+. Swingteller en RSI ondersteunen dit scenario. Dus nu eerst een rondje winstnemingen om later de trend weer te vervolgen, dat is vooralsnog de verwachting.

Conditie: Resistance / Correctie.
Coaching: winsten verder afromen en wachten op nieuwe koopkansen, zo luidt de coaching overweging.

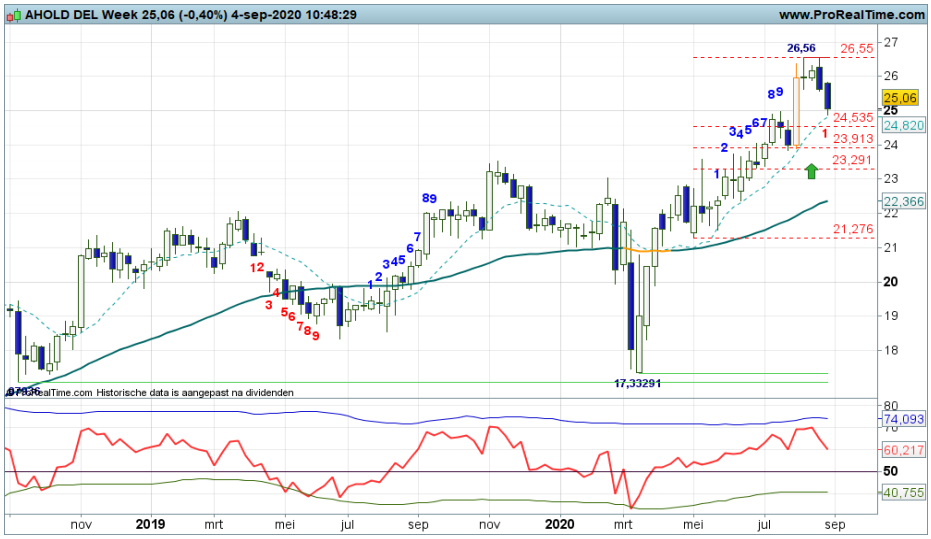

Akzo Nobel - Zebra grafiek

Bekijk de BNP Paribas Turbo's

Het lukt vooralsnog niet om de rode streep op 86+ uit te nemen om daarmee de uptrend een impuls te geven. Sterker nog, de bulls vallen terug en zorgen als zodanig voor een zebra grafiek. Anders gezegd, een zijwaartse fase tussen 79+ steun en 86+ weerstand dient zich aan. De indicatoren noteren vlak tot licht in de plus, dus die bieden geen soelaas. Voor nu bezien hoe lang het zwart-wit patroon aanhoudt.

Conditie: Up.
Coaching: een zijlijnpositie is te overwegen zolang de koers beweegt tussen 79+ en 86+.

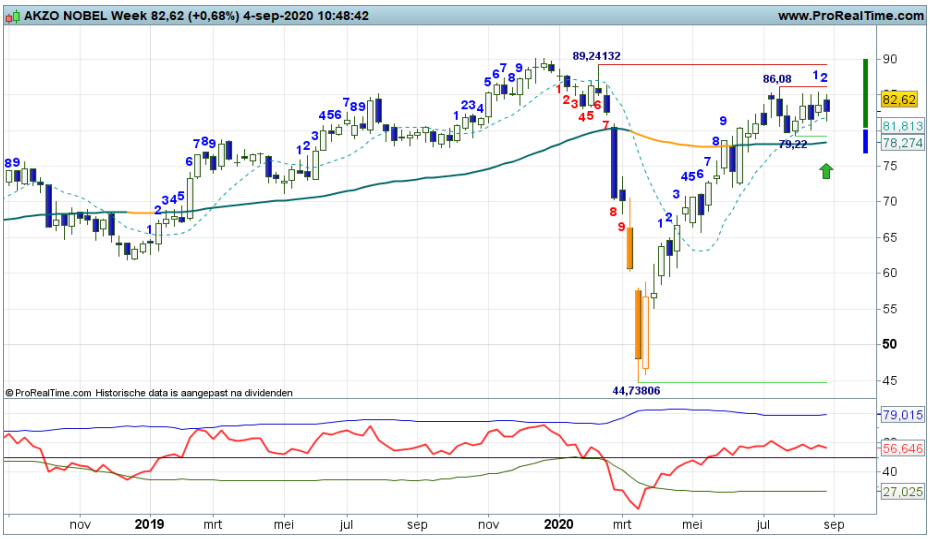

Arcelor Mittal - Geen vooruitgang

Bekijk de BNP Paribas Turbo's

In de afgelopen weken was het hangen en wurgen, nauwelijks vooruitgang, stilte voor de storm. Deze week komt daar geen verandering in. Mogelijk een klein plusje op het veld, maar de rode strepen op 10,76 en 11+ moeten worden uitgenomen om meer rebound ruimte te krijgen. Boven 12+ kan de trend pas keren, dan passeren de bulls de rap dalende oranje SMA lijn. Onder in het veld liggen de steunstrepen op ruime afstand, te weten 6,98 en 5,98. Voor nu bezien wat de spelers verder van plan zijn.

Conditie: Support.
Coaching: wellicht is een zijlijnpositie de beste optie. Wacht maar op een overtuigend signaal uit het veld.

De waarde van uw belegging kan fluctueren. In het verleden behaalde resultaten bieden geen garantie voor de toekomst.

ASMI - Volatiele correctie

Bekijk de BNP Paribas Turbo's

De eerder gestartte correctie, gevoed door de swingteller destijds op +9 met zwarte candle, zwakt af in de 124+ regio. Voor de vijfde achtereenvolgende week wordt er een magere candle geproduceerd, waardoor het eerder een correctie in tijd dan in prijs is. Maar pas op als de groene steunstreep sneuvelt, dan is een diepere correctie naar 105 goed mogelijk. Of komen de bulls terug met een mooie witte candle?

Conditie: Correctie.
Coaching: wacht op bodemstampers met hun witte candles om koopposities te overwegen.

ASML - Flinke tik

Bekijk de BNP Paribas Turbo's

Het zag er allemaal hoopvol en positief uit, de trend zou vervolgd worden met een aanval op 355+. Maar deze week slaan de beren genadeloos om zich heen. Een volatiele candle drukt de swingteller in een -1 stand, de RSI krult omlaag, een correctie gaat van start. Eerst maar eens de groene streep op 299+ onder druk zetten, daarna de SMA op 267. Of laten de bulls het niet zover komen? Als de rook optrekt weten we meer.

Conditie: Up.
Coaching: twee handen aan het stuur als er koopposities uitstaan.

ASR Nederland - Breakout poging

Bekijk de BNP Paribas Turbo's

"Maar de bulls geven zich niet zomaar gewonnen, zij persen er nog een witte candle uit met de intentie boven de SMA lijn te breken. Of is het de laatste stuiptrekking voordat de beren zullen toeslaan? Het is in ieder geval een kwestie van keren of passeren bij de SMA lijn", zo schreef ik onlangs. Welnu, de stieren zijn taai, ze proberen een breakout beweging boven de SMA op krap 30,00 te bewerkstelligen. Vooralsnog gaat het de goede kant op. Maar eens bezien hoe ver zij komen.

Conditie: Up.
Coaching: voor trendbeleggers lijkt de grafiek ten goede te keren. Bescheiden koopposities zijn gerechtvaardigd.

De waarde van uw belegging kan fluctueren. In het verleden behaalde resultaten bieden geen garantie voor de toekomst.

DSM - Bulls houden stand

Bekijk de BNP Paribas Turbo's

In mijn recente commentaren stuurde ik aan op een correctie gezien de stand van de swingteller en de kleur van de candle. Maar de bulls trekken zich hier niets van aan. Ze stomen gewoon door op zelfs 'uncharted' gebied, ze zijn nog nooit zo hoog geweest. Swingteller al weer op +2, de Up status blijft valide. Maar houden de bulls dit vol? Krijgen ze geen hoogtevrees? Mogelijk deze week een Doji, een adempauze.

Conditie: Up.
Coaching: (restant) koopposities mogen worden aangehouden, maar hou twee handen aan het stuur.

Galapagos - Vrije koersval

Bekijk de BNP Paribas Turbo's

De beren drukken de koers verder onderuit, maar een rebound lijkt aanstaande. Deze week immers de swingteller op -9 met de groene steunstreep op 98,50 in beeld. De RSI staat onder de OS-lijn, dus de bodemstampers mogen in actie komen. Maar u kent de spelregel, eerst een witte candle, dan een rebound. Zolang de witte kaars niet verschijnt, wordt een rebound uitgesteld. We zullen zien wat de spelers in petto hebben.

Conditie: Down.
Coaching: bij een witte candle zijn er rebound kansen voor koopjesjagers.

Heineken - Steun op de stippellijn

Bekijk de BNP Paribas Turbo's

Volgens de Dashboard spelregels is er sprake van een dalende trendfase met een kans op een rebound. Er loopt een stippellijn over de recente hogere bodems die voor een remming bij de beren kan zorgen. Bovendien verschijnt er een groene streep op krap 76,00, dus er is kans op een rebound richting de Fibo grid op 81+ tot zelfs 87+. Kortom, de bulls krijgen de gelegenheid terug te komen. De swingteller bevestigt dit scenario met een +1 stand. Echter, de kleur van de candle is niet juist.

Conditie: Support / Rebound.
Coaching: short posities strak monitoren en op tijd verzilveren. Er zijn mogelijk al wat rebound kansen voor offensieve koopjesjagers.

De waarde van uw belegging kan fluctueren. In het verleden behaalde resultaten bieden geen garantie voor de toekomst.

IMCD - Topvorming

Bekijk de BNP Paribas Turbo's

De ondertoon is weliswaar positief, toch haperen de bulls in de 90 zone. Deze week een zwarte candle tegen de rode streep op 90,96 met de swingteller op -1. Dit impliceert topvorming als opmaat voor een correctie richting de FIBO zone rond 86 tot 82. Geen zware berentikken vooralsnog, maar wel een redelijke stap terug. Voor nu bezien tot hoever de beren zullen reiken en of er binnenkort een hogere bodem wordt geplaatst. De trend komt pas onder 75+ in gevaar.

Conditie: Resistance / Correctie.
Coaching: de Exit Long coaching aanbeveling is valide volgens de spelregels.

ING - Grillige rebound

Bekijk de BNP Paribas Turbo's

De contouren van een bandbreedte tussen 5,82 en 7,27/45 worden wat duidelijker, trendmatigheid loopt uit de grafiek, zigzaggen tussen rood en groen lijkt aanstaande. We zullen zien hoelang de spelers dit volhouden. Op grotere afstand gezien is een matige rebound gaande die uiteindelijk tot 8+ zou kunnen reiken. Boven 8+ kan een uptrend van start gaan, maar dat is verre toekomstmuziek. Voor nu de zebra-achtige grafiek verder volgen.

Conditie: Support.
Coaching: trading range spelers zien hun kansen. Voor trendbeleggers is er momenteel weinig te beleven.

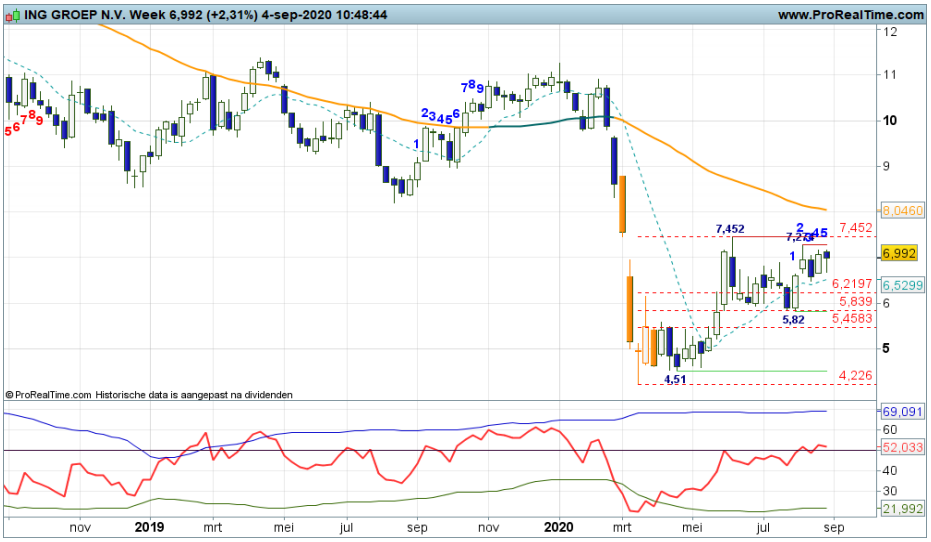

Just Eat Takeaway - Bulls doen een stap terug

Bekijk de BNP Paribas Turbo's

Deze week een forse stap terug in de toch al grillige uptrend. De 100+ zone is vooralsnog een brug te ver, dat moge duidelijk zijn. Een extra aanloop tot uiterlijk 85,00 is toegestaan om daarna de draad weer op te pikken, zo luidt de opracht voor de bulls. De swingteller bevestigt de correctiefase, terwijl de RSI de 50-lijn raakt. Zou dat al aanleiding kunnen zijn voor bodemvorming? Dan moet er komende week een witte candle verschijnen. Zo niet, dan gaat de dip nog wat langer duren.

Conditie: Resistance / Correctie.
Coaching: winstnemingen zorgen voor berendruk. Wacht op bodemstampers voor nieuwe EL kansen.

De waarde van uw belegging kan fluctueren. In het verleden behaalde resultaten bieden geen garantie voor de toekomst.

KPN - Bulls in slappe rebound

Bekijk de BNP Paribas Turbo's

Na bodemvorming op de eerste Fibo lijn op 2,116 , komen de bulls terug in een rebound die tot aan de dalende SMA kan reiken. De hogere bodem impliceert een verzwakking van de downtrend, hetgeen uiteindelijk tot een trendomkeer kan leiden. Maar dan moet de SMA op 2,37+ overtuigend worden gepasseerd. Dat is van latere zorg. Laten we eerst de rebound volgen, die overigens slap oogt met thans wat zwarte candles.

Conditie: Support / Rebound.
Coaching: offensieve rebounders hebben reeds hun slag geslagen. Zij mogen hun posities aanhouden en zo mogelijk uitbreiden als er witte candles bijkomen.

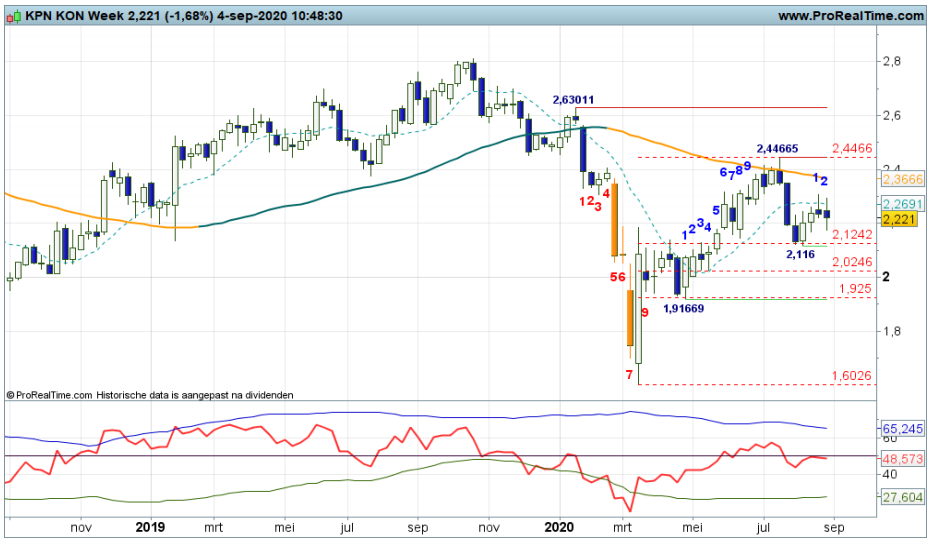

NN Group - Bulls aan de leiding

Bekijk de BNP Paribas Turbo's

Met veel gevoel voor dramatiek weten de bulls boven de SMA lijn te bivakkeren. Een volatiele strijd boven de sleepkabel, swingteller op +5 en de RSI boven de 50-lijn. De bulls hebben de meeste troeven in handen, zij mogen die uitspelen door de koers verder noordwaarts te stuwen. Daartoe doen zij deze week een prima poging door een witte candle te plaatsen waardoor de swingteller een tandje hoger noteert. Bulls aan de leiding dus.

Conditie: Up.
Coaching: kooposities mogen worden aangehouden zolang de swingteller doortelt in zijn upswing.

Philips - Negatieve overgang

Bekijk de BNP Paribas Turbo's

"De correctie is in volle gang, het is te hopen dat er op tijd wordt geremd, namelijk op of boven de SMA lijn. Bij een witte candle kan de correctie opdrogen", zo schreef ik vorige week. Welnu, de beren schieten door met een volatiele candle waardoor de koers onder de SMA duikt. Is dit overdreven sentiment of de eerste stap in een nieuwe dalende trendfase? Laten we komende week even afwachten waar de spelers mee komen. Een witte candle houdt de bulls in de race.

Conditie: Down.
Coaching: even de kat uit de boom kijken. Wacht maar op een duidelijk signaal uit het veld.

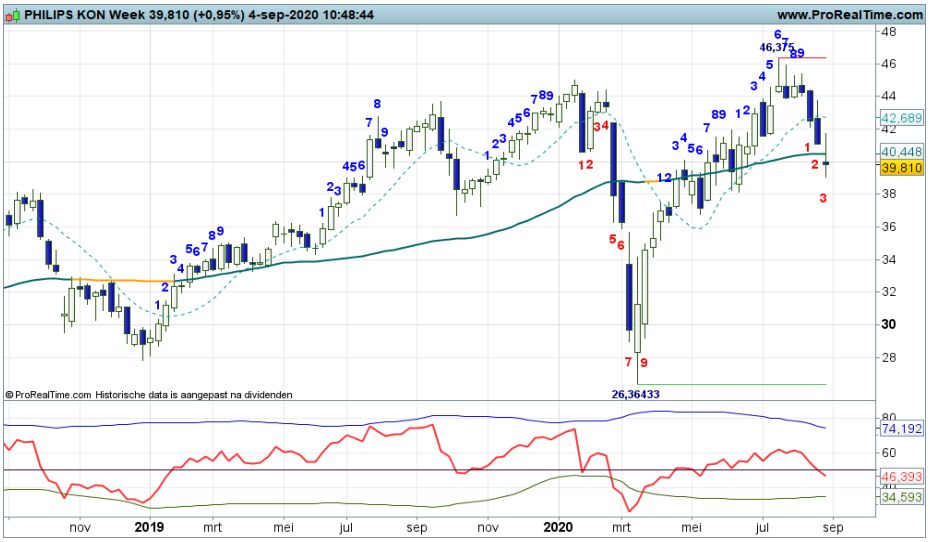

De waarde van uw belegging kan fluctueren. In het verleden behaalde resultaten bieden geen garantie voor de toekomst.

Prosus - Stieren aan zet

Bekijk de BNP Paribas Turbo's

De correctie die recent is gestart, wordt rap opgevolgd door een nieuwe upswing. Deze week de swingteller naar +2, helaas met een zwarte candle en de RSI ruim boven de 50-lijn. Dit impliceert een hogere bodem ruim boven de eerste Fibolijn en daarmee een sterke positieve ondertoon. Het proces van hogere toppen en hogere bodems kan worden vervolgd met een aanval op de rode streep op krap 91,00. Daarna door voor een hogere top?

Conditie: Up.
Coaching: voor trendbeleggers ligt de grafiek er uitdagend bij. 'Kopen op zwakte' lijkt de aangewezen strategie.

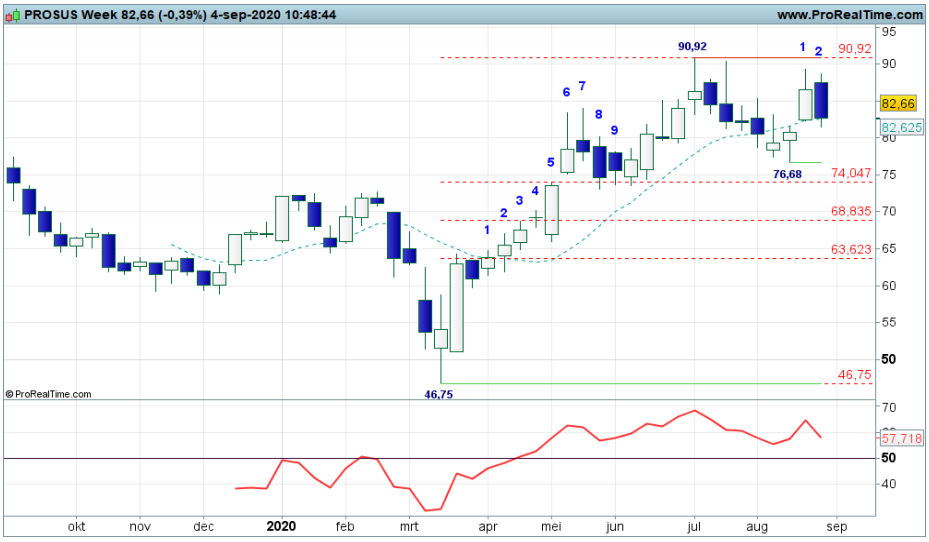

Randstad - Slappe uitbraakpoging

Bekijk de BNP Paribas Turbo's

Deze week ondernemen de bulls opnieuw een uitbraakpoging met de intentie een nieuwe uptrend te starten. Alle indicatoren in de plus, de Up status op het Dashboard, de bulls aan zet. Maar er is pas sprake van een overtuigende uitbraak als de rode streep op 46+ wordt uitgenomen. Zolang dat niet gebeurt, blijft het bij een hoopvolle poging. De overgangsfase is dan erg mager en weinig inspirerend. We zullen zien wat de bulls verder van plan zijn.

Conditie: Up.
Coaching: boven 46+ zijn er (additionele) koopkansen voor trendbeleggers die thans een vinger aan de pols houden.

RELX - Dapper herstel

Bekijk de BNP Paribas Turbo's

Na de forse afstraffing tot 17,83 aan toe is er thans een rebound ofwel reactie van de stier gaande. De swingteller staat inmiddels op +3 als bevestiging van de rebound status. Maar niet te vroeg juichen. De Fibo grid ligt op 19+ tot 20+ in het veld, dus het rebound potentieel is niet groot. Binnenkort oppassen voor de beer die ongetwijfeld zal proberen onder de SMA lijn te toppen. Of komt er toch een trendomkeer? Deze week in ieder geval een lichte hapering in de dappere en volatiele herstelpoging.

Conditie: Rebound.
Coaching: rebounders zien hun kansen tussen 17,90 steun en 20+ weerstand.

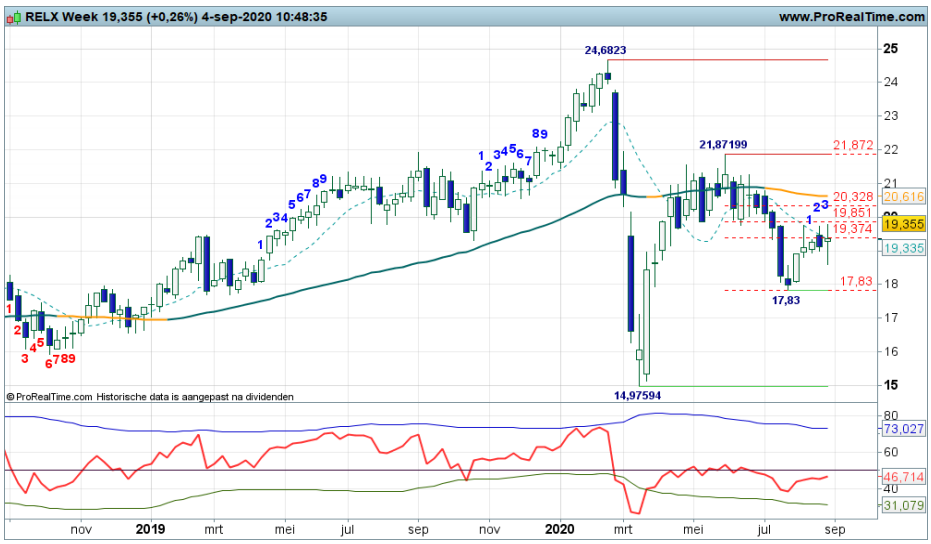

De waarde van uw belegging kan fluctueren. In het verleden behaalde resultaten bieden geen garantie voor de toekomst.

Royal Dutch Shell - Tijd voor een bodem

Bekijk de BNP Paribas Turbo's

Dat de trend dalende is behoeft verder weinig betoog, dat moge duidelijk zijn. Maar de beren aarzelen om door te drukken. Een mager steunstreepje op 12,37 houdt hen vooralsnog tegen, waardoor bodemvorming kan aanzwellen. Maar er is een duidelijke witte candle nodig om daadwerkelijk te kunnen rebounden richting de eerste rode streep op 17,47. Verschijnt er geen witte candle, dan houdt de kwakkelfase nog even aan. Volgende week weten we meer.

Conditie: Down of Rebound.
Coaching: bij signalen van bodemvorming zijn er kansen voor offensieve rebound spelers en koopjesjagers.

Unibail Rodamco - Beren blijven drukken

Bekijk de BNP Paribas Turbo's

Deze week opnieuw een zwarte candle met de swingteller neutraal na de -9 stand vorige week, de beren blijven drukken. Komende week is een witte candle gewenst om de afgeronde downswing te bevestigen en een rebound in gang te zetten. Zo niet, dan zal de berendruk aanhouden en wordt de afstand met de SMA nog groter. Er is positieve divergentie gaande op de RSI, hetgeen onderhuids tot een verbetering van het sentiment kan leiden. We zullen zien of de bulls dit oppikken.

Conditie: Down.
Coaching: short posities doen het goed. Komende week even goed opletten wat de kleur van de candle wordt.

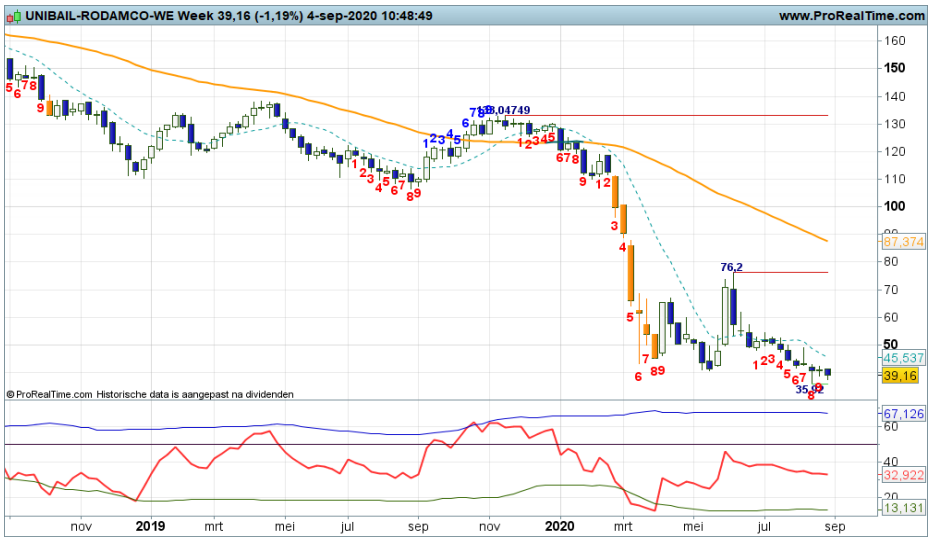

Unilever - Afwachtend beeld

Bekijk de BNP Paribas Turbo's

Afwachtend, maar hoopvol, zo zou ik het koersbeeld willen omschrijven. Pogingen om boven een dalende SMA te blijven koersen gaan moeizaam, maar met ondersteuning door SMA en RSI lijkt het een kwestie van tijd wanneer de bulls overtuigend noordwaarts zullen opstomen. Een koersdoel van uiteindelijk 54+ is goed mogelijk. Bij koersvorming onder 49+ daarentegen zullen de vooruitzichten vervagen. We volgen de strijd met belangstelling.

Conditie: Up, danwel Correctie.
Coaching: koopkansen bij overtuigende witte candles op de SMA.

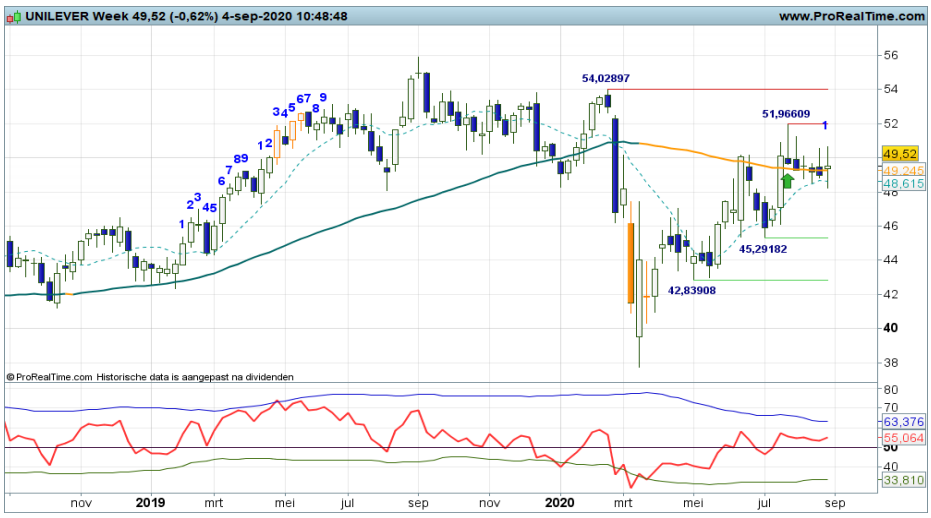

De waarde van uw belegging kan fluctueren. In het verleden behaalde resultaten bieden geen garantie voor de toekomst.

Wolters Kluwer - Stuiterende koers

Bekijk de BNP Paribas Turbo's

Er wijzigt vooralsnog niet veel in het technische beeld. De koers blijft zwiepen tussen enerzijds de SMA lijn op 65,50 en anderzijds de rode strepen op krap 72,00. Bij deze voortgang doemen de contouren op van een trading range met genoemde routepaaltjes als kantelpunten. De beren laten zich deze week zien met een zwarte candle en de swingteller op -1. Een milde correctie vooralsnog tussen rood en groen. Binnenkort de bulls weer aan de beurt, zo is de verwachting.

Conditie: Correctie.
Coaching: bescheiden koopposities zijn te overwegen. Boven 72+ zijn er meer kansen.

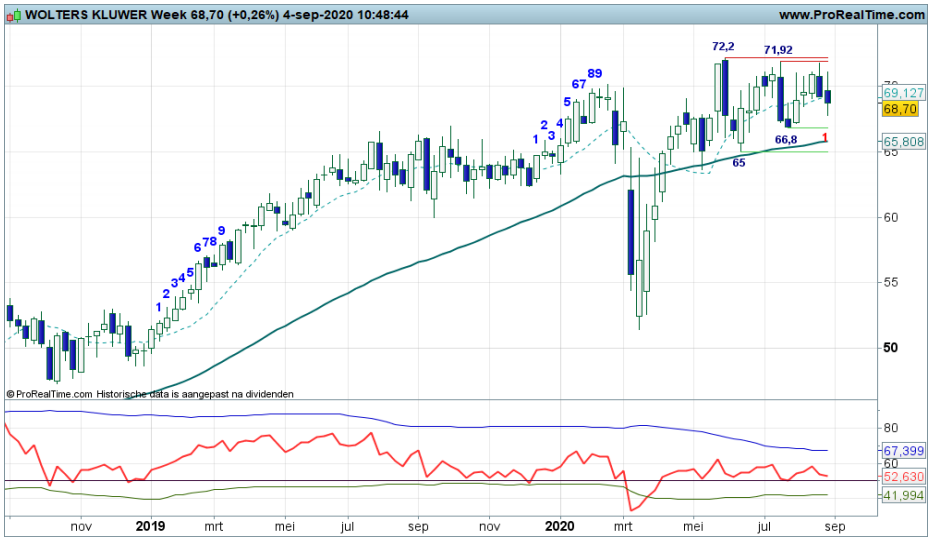

Chart Navigator - TA Coaching Rubriek

Mijn Stops of Exits

Mijn Dashboard spelregels geven aan wanneer een koop- of verkoop conditie valide is. Aansluitend wordt geïndiceerd wanneer een exit conditie geldig is. Maar tussen de spelregels door zijn er situaties die er toe kunnen leiden om eerder een positie te sluiten. Dat is het geval bij een Profit Stop en een Non-Activity stop. Kortom, er zijn drie stop-technieken beschikbaar. Graag een nadere toelichting

Conditionele stop
De eerste is de conditionele stop, die aangeeft dat een eerder geschetst scenario niet meer valide is. Er is sprake van een conditie wijziging, waardoor het niet meer raadzaam is om een koop- of verkoop positie aan te houden. Het zijn de Exit signalen op mijn Dashboard. Ik loer dan ook op het juiste moment om bestaande posities te neutraliseren. De oplettende lezer merkt dat ik geen niveaus gebruik als directe exit. Ik acht een conditionele stop raadzamer.

Profit Stop
Het hanteren van een profit stop is met name vanuit charttechnisch oogpunt interessant. Bij het aangaan van een transactie is bekend hoe het is gesteld met de Risk Reward Ratio, ofwel het winstpotentieel versus de verliesruimte. Stel nu dat in geval van een kooppositie de koers al aardig dicht in de buurt ligt van het eerder vastgestelde winstniveau. De kans op een verdere koersstijging is dus kleiner dan de kans op een correctie, mede gevoed door de Dashboard indicatoren. Er is officieel geen Exit conditie valide, daar is het te vroeg voor, maar het veiligstellen van de winst is dan zeker te overwegen.

Non activity stop
Als het Dashboard een mooie koop- of verkoopkans detecteert, dan ga je daar als actieve belegger natuurlijk enthousiast mee aan de slag. Maar als dan blijkt dat beer of stier helemaal geen zin heeft om van zijn plaats te komen, dan is dat teleurstellend. Je kunt het nog even aanzien, maar als er geen beweging komt, is het raadzaam om posities te neutraliseren. Loop geen onnodig risico. Of zoals een trader dat verwoordt: “Beer en stier niet van hun plek? Dan geen positie, ga je ook niet op je bek”.

Conditionele stop

Afbeelding 1

Profit Stop

Afbeelding 2

De waarde van uw belegging kan fluctueren. In het verleden behaalde resultaten bieden geen garantie voor de toekomst.

Aalberts - Stilte voor de storm

Al vier weken lang balanceren de bulls op de licht dalende SMA lijn die rond 32,00 in het veld ligt. De indicatoren licht in de plus, weerstand op 33,65 en de eerste steunstreep heel ver weg. Het is uiteraard de vraag wanneer de bulls goed loskomen van de SMA lijn om vervolgens een duidelijke trend te starten. Boven 33,65 is er zicht op krap 42,00 als haalbaar koersdoel. Bij koersvorming onder de SMA zullen de bulls hun matige grip verliezen, dat moge duidelijk zijn.

Conditie: Up.
Coaching: bij een overtuigende witte candle op de SMA lijn zijn er koopkansen voor trendvolgende beleggers.

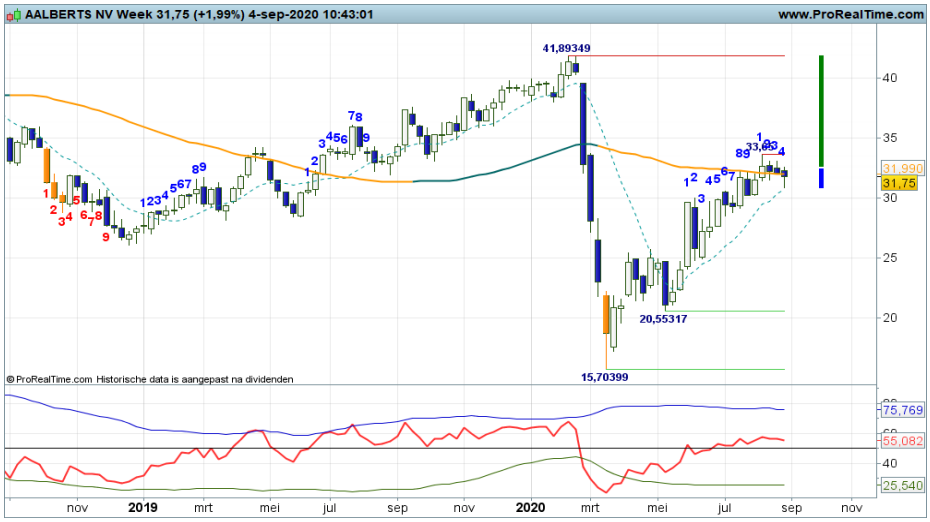

Aperam - Bulls aan zet

Witte candles boven een licht opkrullende SMA lijn, swingteller op +2, RSI boven de 50-lijn en steun en weerstand op keurige afstand. Kortom, positief vaarwater, de bulls aan zet met de intentie op te stomen naar 27,89. Dat is hun eerste opdracht. Daarna moet blijken of een proces van hogere toppen en hogere bodems in gang gezet kan worden, want dat is momenteel niet het geval. Voor nu bezien of de bulls hun positie kunnen verstevigen.

Conditie: Up.
Coaching: bescheiden koopposities zijn gerechtvaardigd, onder 23,60 vervagen de positieve vooruitzichten.

Fagron - Bulls in actie

Na een flink aantal weken zijwaartse candles wordt deze week geprobeerd een stevige witte candle te plaatsen op de SMA lijn, waardoor de swingteller op +1 springt en de RSI boven de 50-lijn prijkt. Zowaar een poging om de uptrend een nieuwe impuls te geven. De bulls zijn echt los als het lukt om de 19,70 rode streep te slechten, daarna is er ruimte tot 21,75. De trendmatigheid is nu nog laag, maar dat kan wijzigen naarmate de bulls verder noordwaarts trekken.

Conditie: Up.
Coaching: bescheiden koopposities ter overweging. Bij meer wit boven de SMA zijn er additionele koopkansen.

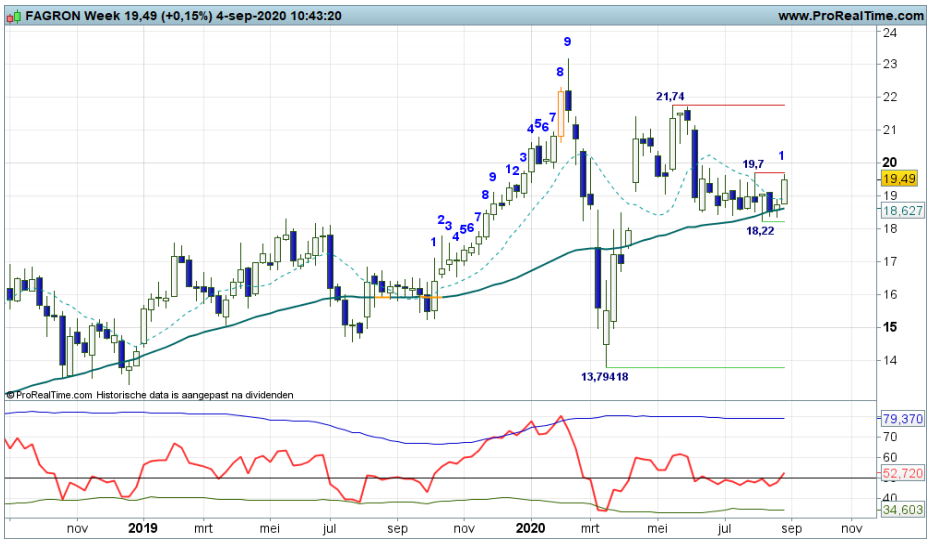

De waarde van uw belegging kan fluctueren. In het verleden behaalde resultaten bieden geen garantie voor de toekomst.

Heijmans - Positieve overgangsfase

Onlangs is het gelukt om de koers boven de SMA lijn te stuwen, waardoor een positieve overgangsfase van start ging. In de twee weken daarna is er sprake van een stabilisatie, een magere pullback, in afwachting van meer vuurwerk. Zolang het lukt om boven 6,95 te blijven, krijgen de bulls de gelegenheid om een stijgende trendfase te starten. De RSI staat in een moeilijke stand en zou wel eens roet in het eten kunnen gooien. Spannende fase dus.

Conditie: Up.
Coaching: koopposities mogen worden aangehouden zolang de SMA lijn als dynamische trendlijn stand houdt.

SBM Offshore - Eerst een pullback

Er worden sindskort afwisselend witte en zwarte candles geplaatst nipt boven de SMA lijn. De bulls aan zet met de intentie de nu nog matige uptrend een vervolg te geven. Ze mogen niet meer terugvallen onder de SMA op 13,83, anders verliezen zij hun grip op het veld. Wat dat betreft is de huidige fase met mogelijk een Bearish Engulfing patroon wel spannend. Anders gezegd, de pullback wordt gestart om de SMA als steun te testen.

Conditie: Resistance / Correctie.
Coaching: na een succesvolle pullback zijn er koopkansen voor trendbeleggers.

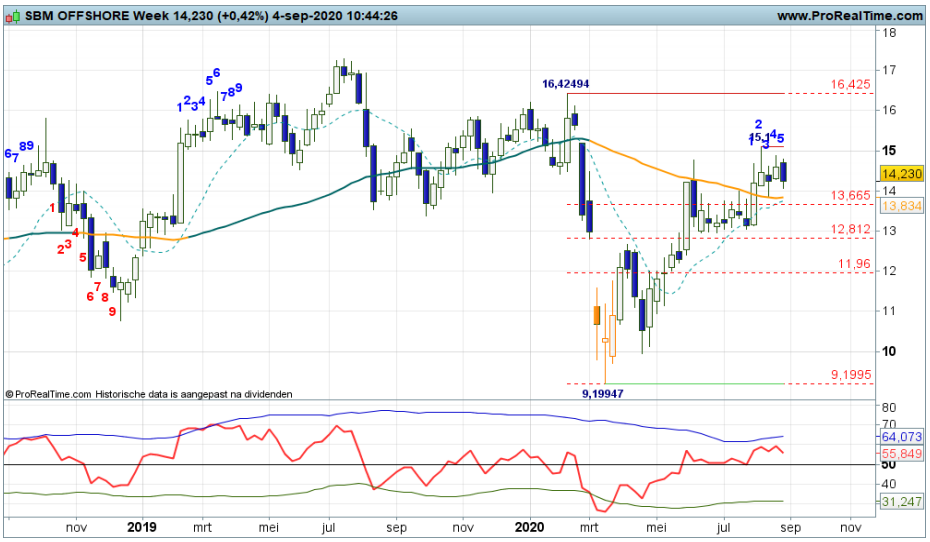

Vopak - Magere plusjes

Wat een strijd rond de gemiddelde lijn rond 47+. De bulls moeten alle zeilen bijzetten om bij te blijven. Gaat het hen lukken om met een solide witte candle los te komen boven de SMA lijn? Zo ja, dan kan een stijgende trendfase starten met zicht op 50+ als eerste doelzone. Zo niet, dan zullen de beren hun druk opvoeren en onder 45,77 genadeloos toeslaan. Een vrije val naar 39+ is dan niet ondenkbaar. Gezien het totaalplaatje geniet optie 1 de voorkeur.

Conditie: Up.
Coaching: kijk de kat even uit de boom. Wacht op een duidelijk signaal waaruit blijkt dat de bulls hun grip kunnen vergroten.

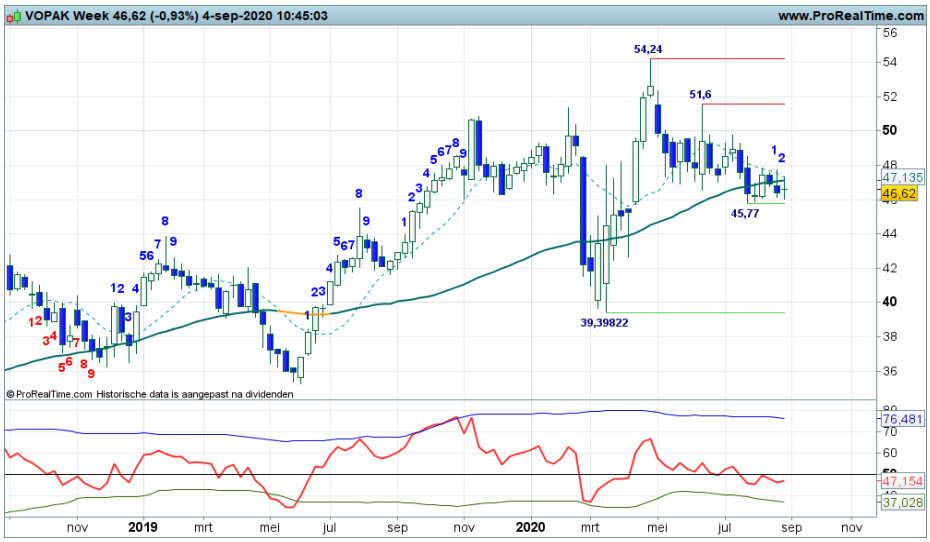

De waarde van uw belegging kan fluctueren. In het verleden behaalde resultaten bieden geen garantie voor de toekomst.

Adidas - Demarrage

Begin 2020 de top op 320, daarna de rappe afdaling naar 152+. Sindsdien een herstel met hogere toppen en hogere bodems. Deze week veert de koers op vanaf de dalende SMA lijn en ondernemen de bulls een poging de highs van de afgelopen weken opwaarts te doorbreken. Technisch ligt er potentieel tot circa 300/320. Op het Dashboard prijkt de Up conditie. Eerst maar kijken of de bulls zich daadwerkelijk los kunnen maken.

Conditie: Up.
Coaching: koopposities zijn geoorloofd. Onder circa 250 gaat een negatieve overgangsfase van start.

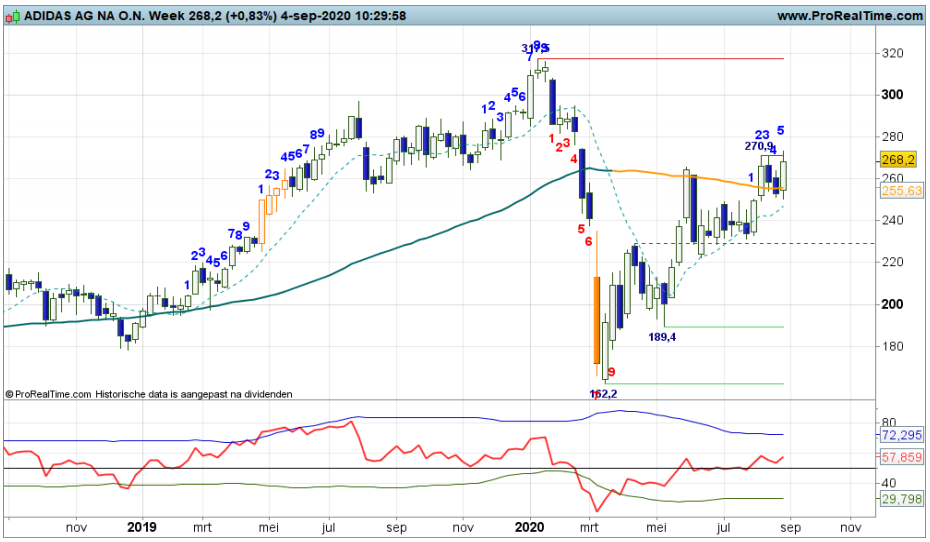

BMW - Trend met grillen

Groot, groter, grootst. In autoland heerst een trend van grote grillen. De 7-serie, 4 coupe en ook de nieuwe S-klasse zijn voorzien van een enorme grillen. Voor velen is dat toch wel even wennen. Trends en grillen zijn ook zichtbaar in het aandeel BMW dat zich al lange tijd in een dalende fase bevindt. Toch lijken de bulls de rebound nu om te willen zetten in een Up fase op het Dashboard. Daar moet wel de SMA en topzone op 62+ overtuigend voor gepasseerd worden. Daarna ligt de weg vrij voor een verdere opmars richting 77.

Conditie: Support / Up.
Coaching: reboundposities kunnen worden gehandhaafd. Onder 54 mogelijk afscheid nemen.

Commerzbank - Nu dan wel?

Gaat het nu dan wel lukken? begin 2020 werd kortstondig de SMA opwaarts doorbroken, maar dat was van korte duur. Het aandeel viel als een baksteen terug van 6,83 naar 2,80. Daarna volgde stabilisatie en een 'terrassen' rebound richting de oude bodems rond 5,00. Daar is al weken een strijd gaande, waar de bulls maar moeilijk doorheen lijken te komen. Maar misschien lukt het ze nu wel. In dat geval ligt de route open richting 6,00 of zelfs 7,00. Kortom, er is nog hoop voor Commerzbank.

Conditie: Up (overgangsfase).
Coaching: bescheiden koopposities zijn mogelijk. Overweeg een snelle exit bij verzwakking. Bijvoorbeeld onder 4,70.

De waarde van uw belegging kan fluctueren. In het verleden behaalde resultaten bieden geen garantie voor de toekomst.

EUR/USD - Top proces

Bekijk de BNP Paribas Turbo's

De afgelopen weken stabiliseerde de EUR/USD wat rond 1,18/1,19. Deze week een spike richting 1,2000. Het proces van topvorming lijkt steeds duidelijker te worden. Charttechnisch is enige terugval wel op zijn plaats maar pas onder 1,1800 krijgt een correctie meer vorm. De indicatoren bevestigen keurig, er is immers sprake van een RSI downcross en de swingteller staat aan het einde van de upserie. We zullen zien of de Euro verder verzwakt.

Conditie: Up.
Coaching: wellicht tijd om longposities af te bouwen. Na een correctie mogelijk nieuwe koopkansen.

GBP/USD - Weerstand bereikt

Bekijk de BNP Paribas Turbo's

"Als targets noteer ik de zone rond 1,3400 en 1.3515. Een waarschuwing dat het momentum wat lijkt af te nemen is overigens op zijn plaats." Dat schreef ik vorige week. Welnu de topzone 1.35+ is bereikt en een zwarte candle met spriet is in de maak. Swing +9 en spanningsmeter RSI net onder overbought niveau. De indicatoren registreren dus een mogelijk einde van de opmars. In ieder geval geen gek punt om een stap terug te doen.

Conditie: Up.
Coaching: longposities wellicht afbouwen.

Euro-Bund future - Welles-Nietes

Bekijk de BNP Paribas Turbo's

De afgelopen maanden wisselden witte en zwarte candles elkaar veelvuldig af. De bulls keerden halverwege de week weer terug vanaf het vangnet in de vorm van de SMA zone en de Lows van de afgelopen weken rond 175. Pas onder krap 175 gaat een negatieve overgangsfase van start richting 173 met als uiterste vangnet 170, daaronder komt de brede range in gevaar. De druk wordt dus wat opgevoerd. Voor nu bezien of de markt de hogere niveaus weet vast te houden.

Conditie: Up / Correctie.
Coaching: koopposities strak bewaken.

De waarde van uw belegging kan fluctueren. In het verleden behaalde resultaten bieden geen garantie voor de toekomst.

Goud - Correctiefase valide

Bekijk de BNP Paribas Turbo's

De volatiliteit neemt weer wat af en er is wat twijfel zichtbaar op het speelveld rond 1.950. Onder 1.900 ligt een diepere correctie op de loer richting 1.800, maar als het high van deze week opwaarts wordt doorbroken dan kunnen de bulls wellicht een nieuwe poging wagen richting 2.100. De swingteller staat in de min en spanningsmeter RSI hobbelt wat. Voor nu bezien of de correctiefase verder terugleidt richting 1.800 of dat de bulls de draad op hogere niveaus weer oppakken.

Conditie: Correctie.
Coaching: zolang de swingteller negatief staat, nodigt het plaatje niet uit om nieuwe posities in te nemen.

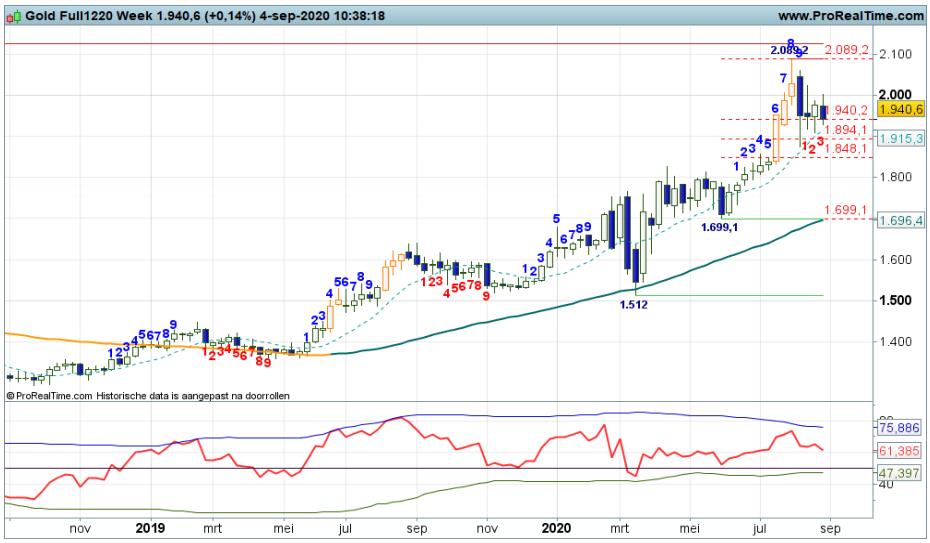

Zilver - Verkoopdruk

Bekijk de BNP Paribas Turbo's

De candles kleurden de afgelopen weken oranje. Deze week een spike boven 28,00 die net de top op 30+ niet wist te bereiken. Op dit moment zijn echter weer lagere koersen zichtbaar. Een proces van topvorming lijkt dus in volle gang. De swingteller noteert -1 en spanningsmeter RSI staat onder de dynamische overbought lijn. Een afdaling lijkt aanstaande, maar pas onder 26,00 is er meer bevestiging. Eerst het proces van topvorming maar kritisch blijven volgen.

Conditie: Correctie.
Coaching: koopposities zijn volgens het Dashboard niet langer gerechtvaardigd.

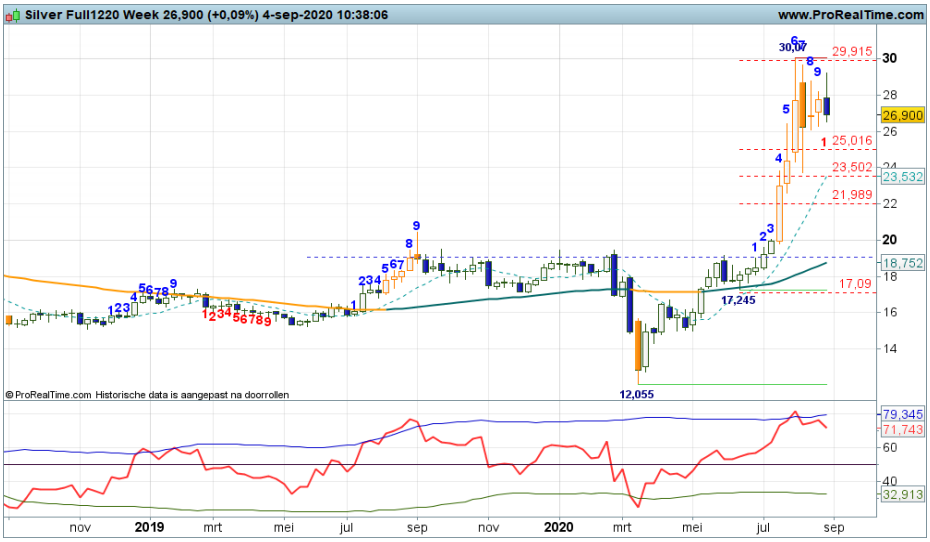

BrentOil future - Verzwakking

Bekijk de BNP Paribas Turbo's

De koers staat rond de daily SMA en onder de dalende weekly SMA. Deze week iets meer beweging in de zwarte candle. De swingteller draait naar -1 en spanningsmeter RSI duikt onder de 50 lijn. Er ligt ruimte voor een afdaling, maar de vraag is of de handel weer wat ruimer wordt in Brent of dat de matige volatiliteit blijft. Voor nu bezien of de afdaling wordt voortgezet.

Conditie: Down.
Coaching: een positie aan de zijlijn is gerechtvaardigd. Offensieve spelers zien bescheiden shortkansen.

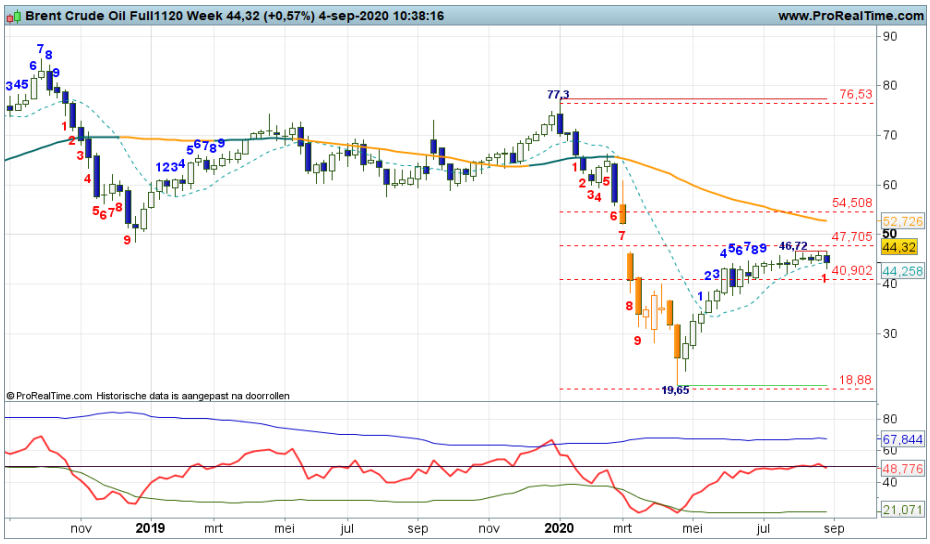

De waarde van uw belegging kan fluctueren. In het verleden behaalde resultaten bieden geen garantie voor de toekomst.

Wie is Nico Bakker?

Ik ben technisch analist met visuele analyse ofwel chart reading als specialisatie, waarbij ik op een eigen specifieke wijze naar markten en koersontwikkelingen kijk. Ik doe veel research op dit gebied, geef trainingen en workshops en besteed veel tijd aan kennisoverdracht. Dit laatste doe ik vooral aan de hand van columns, commentaren en analyses op bekende beleggings-websites. Daarnaast mag ik regelmatig spreken op seminars en congressen en kunt u mij zien op web-TV en zelfs volgen via Twitter (TheDailyTurbo).
Ik benader de technische analyse vanuit een 'visionairs' oogpunt. Ik probeer het beleggingslandschap met mijn Dashboard Beleggen in kaart te brengen en actieve beleggers te wijzen op kansen en bedreigingen. Een belegger bepaalt zelf wat hij met mijn informatie doet. Als er dan een mooi rendement gehaald kan worden, is mijn missie geslaagd. Ik speel daarbij niet een rol als trader, maar als coach. In mijn rol als coach staat denken en handelen in termen van waarschijnlijkheden centraal. Anders gezegd, het definiëren van scenario's is de basis voor een verantwoorde beleggingsbeslissing. Visies herzien als de markt daar aanleiding voor geeft is dan ook een discipline die niet mag ontbreken.

Naast marktbeelden schetsen en routes uitzetten, gaat mijn belangstelling ook uit naar de Behavioral Finance, ofwel allerlei psychologische valkuilen en vaardigheden die bij beleggen een rol spelen. Met diverse uitspraken en beeldspraken geef ik in presentaties en workshops aan hoe emotie en discipline als rode draad tussen de oren van beleggers loopt.
Ik heb mee mogen helpen de technische analyse in Nederland een gezicht te geven en dat geeft mij veel voldoening. Ik probeer nog steeds op eigen wijze vernieuwingen en andere inzichten over het voetlicht te brengen, in de veronderstelling dat u daar als actieve belegger uw voordeel mee kan doen.
Kijk op www.bnpparibasmarkets.nl voor Technische Condities, Turbo Tijd Setups, dagelijkse Coaching Video's, TA aanbevelingen en Breaking News, en op twitter.com met naam TheDailyTurbo. Dan verliest u mij geen seconde uit het oog.....

Chart Navigator.....achter de schermen
Als belegger wilt u weten hoe het beleggingslandschap eruit ziet. U wilt weten, als u het Damrak overziet, hoe de bulls en bears gemutst zijn. U wilt weten waar significante steun- en weerstandpunten liggen, ofwel cruciale navigatieniveaus. Ik noem dit ook wel kantelpunten, potentiële draaipunten in de markt. Vervolgens is het natuurlijk raadzaam om inzicht te hebben in de route die u als belegger kunt afleggen, ofwel wat geeft het Dashboard aan signalen af?

In mijn wekelijkse nieuwsbrief Chart Navigator omschrijf ik van veel financiële titels de technische conditie, afgeleid van subjectieve en objectieve bevindingen die de weekgrafiek en enkele indicatoren prijsgeven. Ik bekijk de markten en fondsen met een min of meer vaste marktlens, om u als belegger door het financiële landschap te coachen. Naast de informatie in deze nieuwsbrief presenteer ik aanvullende technische bevindingen, tips en suggesties op de website www.bnpparibasmarkets.nl.
De Chart Navigator vervult ook een rol als vraagbaak. Interessante onderwerpen, uitspraken, patronen, beeldspraken en indicatoren uit de technische analyse passeren de revue in de TA Coaching Rubriek.

Chart Navigator gratis abonnement
Wilt u een gratis abonnement op de Chart Navigator? Ga naar www.bnpparibasmarkets.nl.

De waarde van uw belegging kan fluctueren. In het verleden behaalde resultaten bieden geen garantie voor de toekomst.

bnpparibasmarkets.nl

Nico Bakker (www.nicoprbakker.nl) is directeur/eigenaar van BTAC Visuele Analyse en als zelfstandig consultant gelieerd aan BNP Paribas S.A. (www.bnpparibasmarkets.nl). Wouter de Boer is medewerker van BTAC.

De informatie in deze publicatie is niet bedoeld als individueel beleggingsadvies of als een individuele aanbeveling tot het doen van bepaalde beleggingen. Iedere belegging die u overweegt, dient u te toetsen aan uw persoonlijk beleggersprofiel of te bespreken met uw beleggingsadviseur. De waarde van uw beleggingen kan fluctueren. In het verleden behaalde resultaten bieden geen garantie voor de toekomst. De standpunten en vooruitzichten van Bakker dan wel De Boer geven diens technische mening weer over het betreffende item in de hoedanigheid van technisch analist en consultant. De beloning van BTAC, Bakker of De Boer staat/stond/zal niet direct of indirect in relatie (staan) met zijn specifieke aanbevelingen of standpunten in deze publicatie.

Op het moment van schrijven heeft Nico Bakker en/of Wouter de Boer van BTAC in privé dan wel zakelijk mogelijk een long of short positie in een van de onderliggende waarden zoals beschreven in dit document dan wel financiële instrumenten die hier aan zijn gerelateerd. Er kan tevens sprake zijn van indirecte deelnemingen via beleggingsfondsen, pensioenfondsen en/of kapitaalverzekeringen waarin wordt belegd en waar hij of andere medewerkers van BTAC geen invloed hebben op het beleggingsbeleid. Verder zijn er geen andere potentiële belangenconflicten bekend.

Deze aanbevelingen zijn niet opgesteld overeenkomstig de wettelijke voorschriften ter bevordering van de onafhankelijkheid van onderzoek op beleggingsgebied en zijn evenmin onderworpen aan een verbod om al vóór de verspreiding van onderzoek op beleggingsgebied te handelen.

BNP PARIBAS

De bank voor een wereld in verandering

De waarde van uw belegging kan fluctueren. In het verleden behaalde resultaten bieden geen garantie voor de toekomst.