



**TA: Chart Navigator
MARKETING**

Meer informatie
Ga naar
www.bnpparibasmarkets.nl
of bel 0900 MARKETS
(0900 6275387; lokaal tarief)
X / Twitter: @TheDailyTurbo

De geschiedenis herhaalt zich, de beurzen overleven wederom het kanonnengeweld, zo lijkt het. Bodemstampers waren al actief in de afgelopen weken, nu krijgen de bulls de gelegenheid om verder noordwaarts op te stomen. Zij hebben **“Voorjaarskriebels”**, hetgeen interessant is voor trendvolgende beleggers die natuurlijk graag koopkansen krijgen aangereikt. Nou, die zijn er voldoende, check de charts maar!

AEX-Index® - Bulls lekker in het zadel



In eerdere commentaren heb ik gewezen op het feit dat je als belegger altijd kunt vertrouwen op de grafiek. Die herbergt immers de te verwachten koersroute. Welnu, dat is bij de AEX niet anders. Onlangs bodemvorming onder in het stijgingskanaal, nipt boven de SMA lijn, met daarna hogere witte candles met op moment van schrijven zelfs alle indicatoren in de plus, dus de UP status keert dan terug. Het vizier blijft gericht op 1031+, want dat is nog steeds een haalbaar koersdoel, eventueel met een tussentijdse berencandle. Het beleggingsklimaat verbetert aanzienlijk, zo lijkt het.

Inhoud Chart Navigator

Indices	P. 2
ETF's	P. 4
AEX® Hoofdfondsen	P. 5
TA Coaching Rubriek	P. 14
Turbo Titels Midkap	P. 15
Valuta - Obligaties	P. 16
Grondstoffen	P. 16

Wilt u reageren?

Heeft u opmerkingen, vragen, suggesties, aanvullingen, wilt u reageren? Doe dit dan door een email te sturen naar:

markets@bnpparibas.com

De RealTime grafieken in deze editie zijn bijgewerkt op de ochtend van de publicatie. De weekslotkoers kan de definitieve weekcandle en het bijbehorende scenario wijzigen.

Analyses en coaching:

Nico P.R. Bakker
X / Twitter: @TheDailyTurbo
www.bnpparibasmarkets.nl

[Bekijk de BNP Paribas Turbo's](#)



De bank voor een wereld in verandering

De waarde van uw belegging kan fluctueren. In het verleden behaalde resultaten bieden geen garantie voor de toekomst. Turbo's zijn complexe instrumenten en brengen vanwege het hefboomeffect een hoog risico mee van snel oplopende verliezen. 7 op de 10 retail beleggers verliest geld met de handel in turbo's. Het is belangrijk dat u goed begrijpt hoe turbo's werken en dat u nagaat of u zich het hoge risico op verlies kunt permitteren.

NASDAQ index - Veerkrachtige stieren



Aan turbulentie geen gebrek op dit speelveld, waarbij de bulls flinke veerkracht tonen vanaf de SMA lijn. De ideale plek om de uptrend nieuw leven in te blazen en dat gebeurde dan ook, met deze week mogelijk bevestiging door alle indicatoren, de UP status is dan weer valide. Opstomen naar de rode streep, dat is de opdracht voor de bulls. Onder 23.000 pas een verzwakking van het charttechnische beeld.

[Bekijk de BNP Paribas Turbo's](#)

S&P500 index - Bulls hervatten de trend



“Het is wachten op de bodemstampers die de trend moeten valideren, dan zijn er weer koopkansen voor trendbeleggers. Voor nu maar even aan de zijlijn wachten, aldus de coach. De RSI dreigt al met een OS-UP cross, dus de trend kan binnenkort worden hervat, zo lijkt het”, wat een mooie tekst nietwaar?

Inmiddels zijn de bulls rap op weg naar de 7000+ zone, koopkansen voor trendvolgende beleggers.

[Bekijk de BNP Paribas Turbo's](#)

NIKKEI 225 index - Bulls vervolgen de trend



Ook op dit speelveld laten de bulls zien dat zij heer en meester zijn. Onlangs al bodemvorming onder in het stijgingskanaal, deze week een mooie sprong voorwaarts met mogelijk alle indicatoren in de plus. De trend krijgt een nieuwe impuls, koopkansen voor trendvolgende beleggers, hoopvolle verwachtingen voor de komende weken.

[Bekijk de BNP Paribas Turbo's](#)

De waarde van uw belegging kan fluctueren. In het verleden behaalde resultaten bieden geen garantie voor de toekomst. Turbo's zijn complexe instrumenten en brengen vanwege het hefboomeffect een hoog risico mee van snel olopende verliezen. 7 op de 10 retail beleggers verliest geld met de handel in turbo's. Het is belangrijk dat u goed begrijpt hoe turbo's werken en dat u nagaat of u zich het hoge risico op verlies kunt permitteren.

ETF - All Country World Index



Wilt u wereldwijd beleggen, maar niet zelf speuren naar kansen op land-, sector-, of fondsniveau? Dan is deze ETF voor u de ideale oplossing. Volg het koersverloop met bijbehorende Dashboard conditie en coaching voor concrete acties. En wat blijkt deze week? Wereldwijd overleven de bulls het oorlogsgeweld. De positieve ondertoon kan weer wat glans krijgen, de trend kan worden vervolgd, zo lijkt het.

Bekijk de BNP Paribas Turbo's

ETF - Utilities



Al geruime tijd is er sprake van een positieve trendfase, een mooie serie hogere toppen en hogere bodems boven een fier opkrukkende SMA-lijn. Nu al weer voor de derde achtereenvolgende week een witte candle, de correctie kan plaatsmaken voor een verse bullenrit naar de rode streep op 47+. Deze week mogelijk een bevestiging door alle indicatoren, dus mooie koopkansen voor trendvolgende beleggers.

Bekijk de BNP Paribas Turbo's

ETF - Technology Select Sector



De techfondsen lijken het weer beter te gaan doen wat koersverloop betreft. Dit komt tot uiting in het koersverloop van de ETF met dit thema. Steun rond 130, weerstand rond 150, een aardige range waarbinnen het spel wordt gespeeld. De swingteller op +1 deze week (ook andere indicatoren in de plus) stuurt aan op een opmars naar de bovenkant van de range. Range spelers zien hun kansen, zo ook trendvolgende spelers.

Bekijk de BNP Paribas Turbo's

De waarde van uw belegging kan fluctueren. In het verleden behaalde resultaten bieden geen garantie voor de toekomst. Turbo's zijn complexe instrumenten en brengen vanwege het hefboomeffect een hoog risico mee van snel olopende verliezen. 7 op de 10 retail beleggers verliest geld met de handel in turbo's. Het is belangrijk dat u goed begrijpt hoe turbo's werken en dat u nagaat of u zich het hoge risico op verlies kunt permitteren.

ABN Amro Bank - Bulls weer aan zet



“Maar kijk naar de RSI, die stuurt al rap aan op bodemvorming. Geen gevaar voor een trendomkeer, even wachten op bodemstampers om weer aankansen aangereikt te krijgen, zo luidt de coaching overweging. Wacht op voldoende wit dus”, zo meldde ik onlangs. Inmiddels de derde witte candle in de maak, aankansen voor trendbeleggers in de actuele UP status.

[Bekijk de BNP Paribas Turbo's](#)

Adyen - Beren houden de regie



De negatieve ondertoon wijzigt voorlopig niet, hooguit dat er eerderdaags een rebound van start kan gaan, gevoed door de RSI. Koersvorming boven 1000 lijkt dan een veilig instapniveau voor rebounders, daarna opstomen naar 1400, zo lijkt het. Wacht dus maar op de trigger die eventueel de komende weken verlaagd kan worden.

[Bekijk de BNP Paribas Turbo's](#)

Aegon - Bulls toch weer in de race



Het was al twijfelachtig of de beren daadwerkelijk een dalende trend konden starten. De bulls zijn inmiddels scherp teruggekeerd boven de SMA lijn, ondersteund door alle indicatoren. Met deze voortgang kan de krap 7,0 weerstandzone worden bereikt, daarboven kan de trendmatigheid aanzwellen. Hou wel rekening met mogelijk aanzwellende turbulentie.

[Bekijk de BNP Paribas Turbo's](#)

De waarde van uw belegging kan fluctueren. In het verleden behaalde resultaten bieden geen garantie voor de toekomst. Turbo's zijn complexe instrumenten en brengen vanwege het hefboomeffect een hoog risico mee van snel olopende verliezen. 7 op de 10 retail beleggers verliest geld met de handel in turbo's. Het is belangrijk dat u goed begrijpt hoe turbo's werken en dat u nagaat of u zich het hoge risico op verlies kunt permitteren.

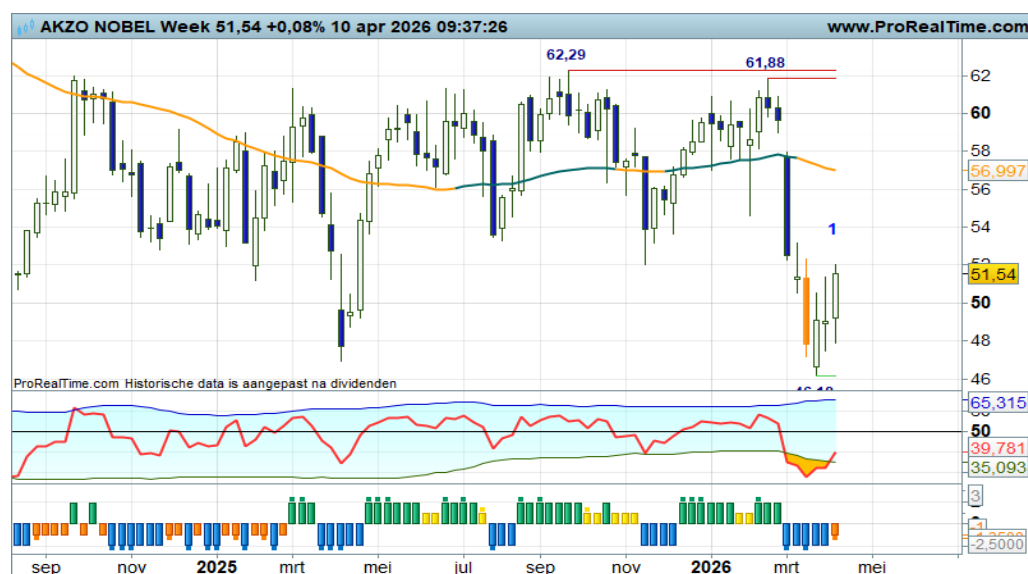
Ahold - Correctie wordt uitgesteld



De verwachting was dat een correctie zou plaatsvinden tot aan de Fibo grid. Maar de bulls laten het niet toe. Rap terug naar de rode streep op 42,50, maar gaan ze de rode streep uitnemen? Zo ja, dan zien we een verstelling van de trend. Zo nee, dan dreigt er een dubbele top als opmaat voor alsnog een correctie. Volgende week opnieuw beoordelen.

Bekijk de BNP Paribas Turbo's

Akzo Nobel - Veerkracht bij de bulls



“Laten we even aanzien hoe de strijd zich ontwikkelt, volgende week wellicht meer zicht op een nieuw scenario. Wie weet bodemvorming en veerkracht bij de steunstreep op krap 47. Nu in ieder geval veel te veel negatief sentimen”.
En ja hoor, inmiddels meerdere volatiele witte candles. Een uitdagend scenario met mooie Risk Reward Ratio voor speculatieve koopjesjagers. De RSI bevestigt deze week een verder herstel.

Bekijk de BNP Paribas Turbo's

Arcelor Mittal - Dapper vervolg van de trend



Een keurig maar ook volatiel plaatje. Eerst een felle correctie tot aan de onderste Fibo lijn, thans een net zo felle actie van de bulls met de intentie de trend een nieuwe impuls te geven richting de 57+ zone. Alles in de plus, koopkansen derhalve voor trendvolgende beleggers.

Bekijk de BNP Paribas Turbo's

De waarde van uw belegging kan fluctueren. In het verleden behaalde resultaten bieden geen garantie voor de toekomst. Turbo's zijn complexe instrumenten en brengen vanwege het hefboomeffect een hoog risico mee van snel olopende verliezen. 7 op de 10 retail beleggers verliest geld met de handel in turbo's. Het is belangrijk dat u goed begrijpt hoe turbo's werken en dat u nagaat of u zich het hoge risico op verlies kunt permitteren.

BESI - Wat een turbulentie!



Het gaat er nogal wild aan toe op dit speelveld, maar wel steeds met de bulls aan zet. Een grillig proces van hogere toppen en hogere bodems zorgt voor een wispelturige trendfase zonder rode strepen in het veld. Alle indicatoren in de plus, dus een verdere koersstijging tot wellicht de 240 zone is aannemelijk. Een mooi vooruitzicht voor trendbeleggers.

[Bekijk de BNP Paribas Turbo's](#)

CVC Capital - Rebound wordt in gang gezet.



“Het is wachten op de bodemstampers die een rebound zullen aankondigen. Dan wordt het tijd om Turbo Short posities te verzilveren”, hetgeen vorige week het geval was in swing -9. Deze week een adempauze met een reële kans op een rebound naar de 13,50 zone. Een uitdagende propositie voor countertrend spelers.

[Bekijk de BNP Paribas Turbo's](#)

DSM - Firmenich - Weer een rebound poging



“Resteert maar een vraag: wanneer verschijnt de witte candle als mogelijke indicatie van bodemvorming? Ooit zal er een rebound komen, toch?” En zie, de spelers luisteren goed naar de coach, recent een witte candle als Bullish Engulfing patroon, swingteller thans naar +3, DBS indicator in de rebound stand, de bulls mogen proberen om verder op te stomen naar de 70+ zone. Helpt u ze een handje?

[Bekijk de BNP Paribas Turbo's](#)

De waarde van uw belegging kan fluctueren. In het verleden behaalde resultaten bieden geen garantie voor de toekomst. Turbo's zijn complexe instrumenten en brengen vanwege het hefboomeffect een hoog risico mee van snel olopende verliezen. 7 op de 10 retail beleggers verliest geld met de handel in turbo's. Het is belangrijk dat u goed begrijpt hoe turbo's werken en dat u nagaat of u zich het hoge risico op verlies kunt permitteren.

Exor NV - Scherpe rebound



Binnen de dalende trendfase wordt wederom geprobeerd te rebounden, dit keer ondersteund door alle indicatoren. De bulls kunnen de 75+ zone bereiken, daar bezien wat ze verder van plan zijn. Dus nu alleen reboundkansen voor koopjesjagers, trendbeleggers wachten nog even aan de zijlijn, aldus de coach.

[Bekijk de BNP Paribas Turbo's](#)

Heineken - Weer bodemen bij 65



“En weer bij de 65+ zone. Gaat het lukken om van hieruit te rebounden? Deze week een voorzichtige poging hiertoe. Iets meer bevestiging gewenst voor rebound posities, zo luidt de coaching overweging”. De rebound zet door zo te zien, een brede dubbele bodem, eigenlijk de onderlijn van een trading box, houdt de bulls in de race. Gaat het lukken om uiteindelijk de 80+ zone te bereiken?

[Bekijk de BNP Paribas Turbo's](#)

IMCD - Keren of passeren voor de bulls



De verwachte rebound bereikt een belangrijke fase. Wordt er getopt bij de 95+ rode zone, of zijn de bulls sterk genoeg om uit te breken voor een breakout naar veel hogere niveaus? Keren of passeren voor de bulls, dat is het motto de komende weken. We zullen zien hoe de spannende strijd zich verder ontwikkelt.

[Bekijk de BNP Paribas Turbo's](#)

De waarde van uw belegging kan fluctueren. In het verleden behaalde resultaten bieden geen garantie voor de toekomst. Turbo's zijn complexe instrumenten en brengen vanwege het hefboomeffect een hoog risico mee van snel olopende verliezen. 7 op de 10 retail beleggers verliest geld met de handel in turbo's. Het is belangrijk dat u goed begrijpt hoe turbo's werken en dat u nagaat of u zich het hoge risico op verlies kunt permitteren.

ING - V-spike koersritme



“Al met al dus een gezonde correctie om binnenkort een nieuwe hogere bodem te plaatsen. Anticiperende koopkansen worden nu al engszins aangereikt, aldus de coach”, zo meldde ik de vorige keer. Deze week wordt een felle witte candle toegevoegd, waardoor de V-spike koersbeweging meer vorm krijgt. Rap door naar 26+, daar de situatie opnieuw beoordelen.

[Bekijk de BNP Paribas Turbo's](#)

KPN - Stieren blijven hoog in het veld hangen



De vermeende correctie stelt niet veel voor, lager dan 4,60+ komen de beren niet. Inmiddels zijn de bulls al weer aanbeland bij de rode streep op 4,90+ met nog voldoende stijgingspotentieel. Boven 4,90 zijn er additionele koopkansen, maar letop, de afstand met de SMA lijn is en blijft groot, dus correctiegevaar blijft om de hoek loeren.

[Bekijk de BNP Paribas Turbo's](#)

NN Group - Korte correctie, bulls pakken de draad weer op



“De indicatoren sturen aan op een dip tot 64+, mogelijk daarna verder afdalen naar 60+. De RSI stuurt aan op rappe bodemvorming, dus een trendbreuk ligt niet voor de hand. Blijf loeren op nieuwe of additionele koopkansen, nu reeds charttechnisch gevoed”, zo luidde onlangs mijn commentaar. Inmiddels zijn de bulls rap op weg naar de rode streep op krap 73. Daar bezien of zij toe zijn aan een adempauze.

[Bekijk de BNP Paribas Turbo's](#)

De waarde van uw belegging kan fluctueren. In het verleden behaalde resultaten bieden geen garantie voor de toekomst. Turbo's zijn complexe instrumenten en brengen vanwege het hefboomeffect een hoog risico mee van snel olopende verliezen. 7 op de 10 retail beleggers verliest geld met de handel in turbo's. Het is belangrijk dat u goed begrijpt hoe turbo's werken en dat u nagaat of u zich het hoge risico op verlies kunt permitteren.

Philips - Volatiel gespartel bij de SMA lijn



Het gaat er nogal wispelturig aan toe op dit speelveld. Dan maar op afstand de situatie beoordelen. Dan zie ik een heftige strijd bij de SMA lijn, de dynamische trendlijn die de bulls in de race moet houden. Volgende week opnieuw een witte candle als bevestiging van bodenvorming, dan zijn er additionele Turbo Long kansen voor trendbeleggers.

[Bekijk de BNP Paribas Turbo's](#)

Prosus - Flink gespartel



Met de nodige wispelturigheid lijkt het toch te lukken om binnen de downtrend op te veren. Witte candles, komende week mogelijk de swingteller naar +1, groene steunstreep op 38+, opwaarts potentieel tot 47+, al met al een spannende propositie voor countertrend spelers en koopjesjagers.

[Bekijk de BNP Paribas Turbo's](#)

RELX - De beren houden druk op de ketel



“De eerder ingezette rebound hapert deze week, dus de beren zouden opnieuw toe kunnen slaan om daarmee de dalende trend intact te laten. Even aanzien wat de volgende stap van de spelers zal zijn, iets meer rebounding, of toch topvorming als opmaat voor een vervolg van de downtrend? Rebound posities deels maar verzilveren, is het idee”. De Downstatus houdt aan deze week, de beren houden hun grip op het veld.

[Bekijk de BNP Paribas Turbo's](#)

De waarde van uw belegging kan fluctueren. In het verleden behaalde resultaten bieden geen garantie voor de toekomst. Turbo's zijn complexe instrumenten en brengen vanwege het hefboomeffect een hoog risico mee van snel olopende verliezen. 7 op de 10 retail beleggers verliest geld met de handel in turbo's. Het is belangrijk dat u goed begrijpt hoe turbo's werken en dat u nagaat of u zich het hoge risico op verlies kunt permitteren.

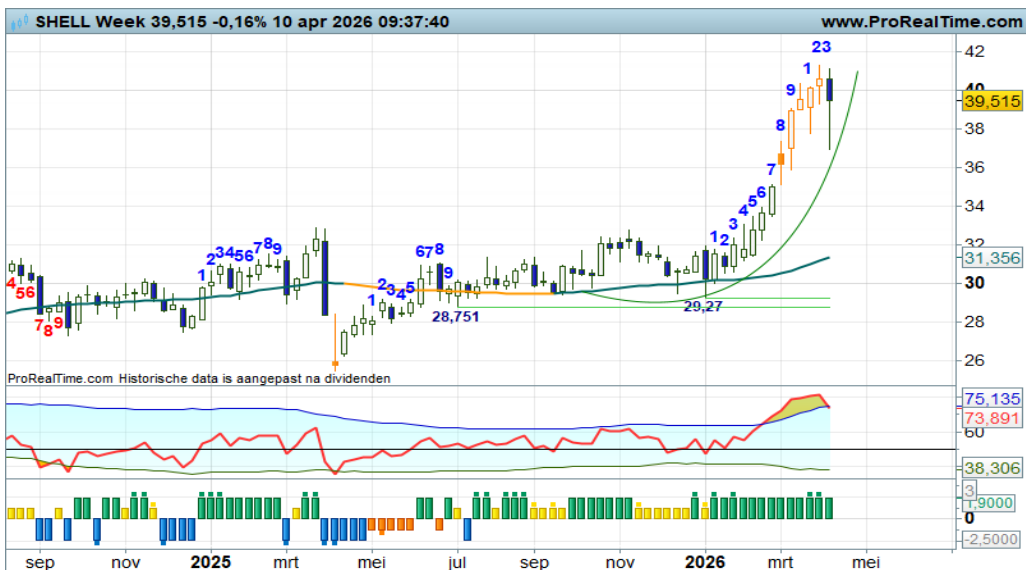
SBM Offshore - Wat een positiviteit op het veld!



In de afgelopen weken is het de bulls gelukt om de koers fors noordwaarts te sturen. In een redelijk rechte streep naar 36+, een uitstekende prestatie. Maar houden ze dit tempo vol? De afsand met de SMA lijn groeit aanzienlijk, de RSI nadert de OB-lijn, topvorming lijkt aanstaande. Maar niet eerder dan bij een solide zwarte candle is het te overwegen om Turbo Long posities te verzilveren.

[Bekijk de BNP Paribas Turbo's](#)

Shell PLC - Tijd voor een afkoeling



Na de parabolische koersbeweging, inclusief indicaties van teveel euforie boven in het veld, laten de beren zich deze week goed zien en horen. Een volatiele zwarte candle in combinatie met een dreigende OB-Downcross bij de RSI stuurt aan op een afkoeling tot wellicht de 35 zone of lager. Zullen we dit gewoon een rondje winstnemingen noemen?

[Bekijk de BNP Paribas Turbo's](#)

UMG - Wat een stiersprong



"Deze week een zwarte candle, de afstand met de SMA lijn is nu wel erg groot. De katapult staat gespannen". En daarom vorige week al een witte candle en deze week een enorme candle op veel hoger niveau, maar nog wel onder de SMA lijn. De reden is bekend, dus je kunt je afvragen of dit een technisch juiste sprong is. Laten we even afwachten wat de komende weken de chart laat zien.

[Bekijk de BNP Paribas Turbo's](#)

De waarde van uw belegging kan fluctueren. In het verleden behaalde resultaten bieden geen garantie voor de toekomst. Turbo's zijn complexe instrumenten en brengen vanwege het hefboomeffect een hoog risico mee van snel olopende verliezen. 7 op de 10 retail beleggers verliest geld met de handel in turbo's. Het is belangrijk dat u goed begrijpt hoe turbo's werken en dat u nagaat of u zich het hoge risico op verlies kunt permitteren.

Unilever - Tijd voor herstel



Met veel gevoel voor dramatiek wordt de koers flink onderuit gehaald, maar de bulls slijpen hun messen voor een stevige counter aanval. Vorige week een zware MRI candle, deze week een witte candle in de maak met de RSI die opveert vanaf de OS lijn. Voldoende reden om een opleving naar de Fibo lijnen op 53+ tot 56+ tegemoet te zien. Een spannend plaatje voor koopjesjagers.

[Bekijk de BNP Paribas Turbo's](#)

WDP - Veerkracht bij de bulls



De spelregels van het Dashboard Beleggen worden gerespecteerd door de spelers. Er werd immers correct opgeveerd vanaf de SMA lijn rond 21+, gevolgd door een scherpe opwaartse beweging, alszijnde het vervolg van de uptrend met 26+ als haalbaar koersdoel. Een tussentijdse berentik is altijd mogelijk, maar de bulls voeren de regie, zo lijkt het.

[Bekijk de BNP Paribas Turbo's](#)

Wolters Kluwer - Bodemstamper laten op zich wachten



De rebound krijgt nauwelijks een vervolg, zoals ook geïndiceerd door de DBS-indicator. Opveren naar de eerste rode streep op 93+ is de eerste opgave voor de bulls, daarna bezien of er meer in het vat zit richting de SMA-lijn op 117+. Maar dan moeten ze wel witte candles produceren en standhouden boven 59. Wellicht eerst nog een kleine dubbele bodem op 59? Het blijft spannend. We zien uit naar een duidelijke impuls van de bulls.

[Bekijk de BNP Paribas Turbo's](#)

De waarde van uw belegging kan fluctueren. In het verleden behaalde resultaten bieden geen garantie voor de toekomst. Turbo's zijn complexe instrumenten en brengen vanwege het hefboomeffect een hoog risico mee van snel olopende verliezen. 7 op de 10 retail beleggers verliest geld met de handel in turbo's. Het is belangrijk dat u goed begrijpt hoe turbo's werken en dat u nagaat of u zich het hoge risico op verlies kunt permitteren.

TA tegelwijsheden en one-liners...

Na enkele spannende weken van geopolitieke onrust, oorlogen, turbulentie op de speelvelden, lijkt de rust enigszins terug te keren. Even bijkomen, even een adempauze om daarna te bezien wat er verder staat te gebeuren. De boog staat niet altijd gespannen, daarom thans enkele one-liners en tegelwijsheden 'ter leeringh ende vermaek'.

- Verliesposities: met meeslepers meer in de min...
- Marktvisie: vooruit is niet altijd rechtdoor...
- Beleggen is een sport, zonder falen geen succes...
- Verliezers hebben een excuus, winnaars een plan...
- Een koers moet eerst stoppen met zakken om te kunnen stijgen...
- Een technische analist raakt nooit uitgekeken...
- 'Tijd voor een dip' is ook een tip...
- Scenario analyse: 'zou kunnen' is beter dan 'zou moeten'...
- Frustratie bij beleggers is creatieve spanning die zijn vorm nog niet heeft gevonden...
- Een technische analist doet het met data en patronen...
- Uw beleggingsplan: perfect is goed, maar goed is beter...
- Sprietende candles wijzen op nervositeit in de markt...
- Wat is belangrijker op het aandelenveld, richting of snelheid?...
- Juist beleggen is de massa een stap voor zijn...
- Een optiebelegger heeft te maken met inspiratie, transpiratie en expiratie...
- Uw beleggingsresultaat is de som van alle keuzes die u heeft gemaakt...
- Tijd voor een top? Spring er als actieve belegger boven op...
- Een beleggersvraag is nooit stom, mogelijk wel het analisten antwoord...
- De afstand tussen koers en gemiddelde lijn bepaalt de correctie- of herstelruimte...
- Volume speelt 2e viool in het chartorkest, de koers 1e viool...

Heeft u een schitterende one-liner? Laat het me weten per email naar btac@nicoprakker.nl. Tot de volgende keer!

Even ontspannen...



LUNCH VIDEO WEBINAR

De wekelijkse Video Webinars op donderdag kunt u terugzien op dit [Lunch Video kanaal](#).



BB&B VIDEO WEBINAR

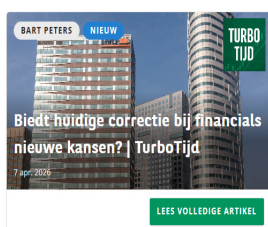
De maandelijkse Video Webinars op maandag kunt u terugzien op dit [BB&B Video kanaal](#).



AEX Video Coaching

Dagelijkse video met duiding van de AEX dagchart.

Visie van Experts: professionele inzichten op één pagina



In een wereld waarin markten continu in beweging zijn, is kennis de sleutel tot succes. Daarom lanceert BNP Paribas **Visie van Experts**: dé plek waar u voortaan alle actuele marktinzichten, analyses en expertvisies overzichtelijk bij elkaar vindt. Zo krijgt u direct toegang tot informatie waarmee u sneller kansen herkent en beter kunt inspelen op de markt.

Kijk [hier](#) voor een actueel overzicht van artikelen en video's.

De waarde van uw belegging kan fluctueren. In het verleden behaalde resultaten bieden geen garantie voor de toekomst. Turbo's zijn complexe instrumenten en brengen vanwege het hefboomeffect een hoog risico mee van snel olopende verliezen. 7 op de 10 retail beleggers verliest geld met de handel in turbo's. Het is belangrijk dat u goed begrijpt hoe turbo's werken en dat u nagaat of u zich het hoge risico op verlies kunt permitteren.

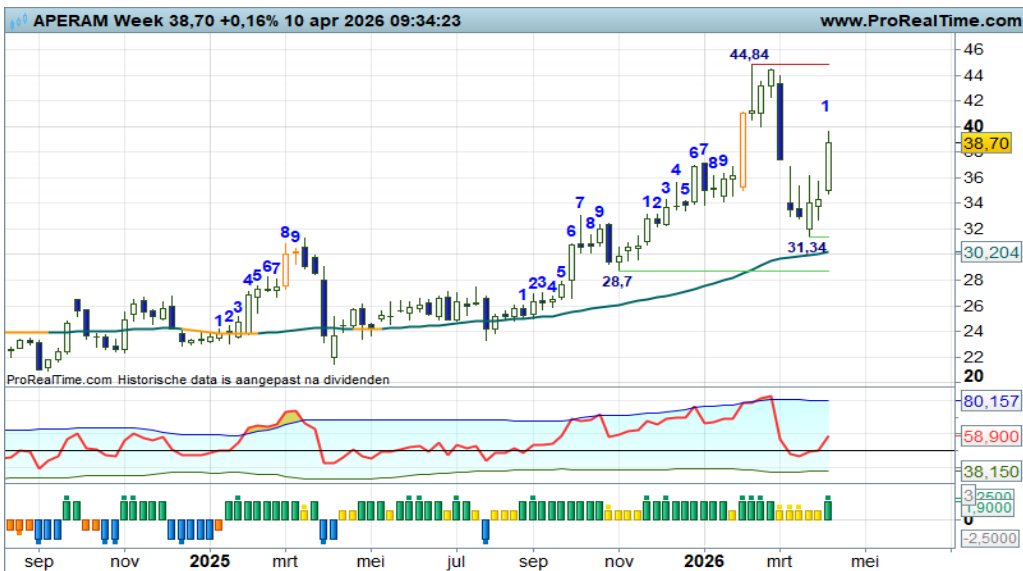
Aalberts - Trend kan worden hervat



Een uitbraak boven de SMA tot 36+, gevolgd door een pullback naar de SMA op 30 met aansluitend een charttechnisch ritje met witte candles. Kortom, een klassiek plaatje van een trendomkeer. Nu blijven koersen boven de SMA lijn en doorpakken richting 36+ en hoger, dat is voorsalsnog het meest waarschijnlijke scenario. Uitdagende koopkansen voor trendbeleggers, aldus de coach.

[Bekijk de BNP Paribas Turbo's](#)

Aperam - Bulls weer aan zet



Al geruime tijd is er sprake van een positieve ondertoon met onlangs een hoogtepunt rond 45,00. Dat was iets teveel van het goede, er volgde dan ook een correctie tot bijna de SMA lijn. Bodemstampers kwamen daar rap in actie, waarna de bulls het stokje overnamen. Zij zijn al aardig op weg binnen de uptrend, zij mogen opstomen naar 45. Veel beweging, maar ook 'kopen op zwakte' als strategie.

[Bekijk de BNP Paribas Turbo's](#)

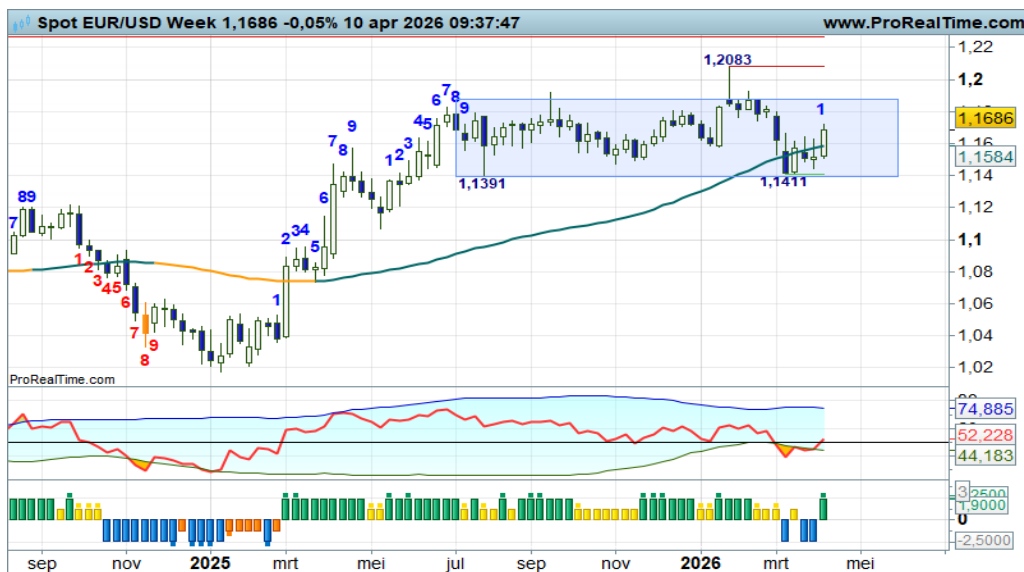
Fugro - Voorzichtig omhoog



Langzaam maar zeker vergroten de bulls hun grip op het veld. Ze proberen weg te lopen van de SMA lijn rond 10,50 richting de rode zone op 12,40 tot 12,90. Niet veel speelruimte voorsalsnog, maar dat kan veranderen als de bulls er in slagen de rode strepen te slechten. Ze worden daarbij ondersteund door alle indicatoren, dus het lijkt een kwestie van tijd dat de bulls veel hoger gaan bewegen. Nu reeds wat koopposities ter overweging.

[Bekijk de BNP Paribas Turbo's](#)

EUR/USD - Volatiele trading range



Langzaam maar zeker doemen de contouren op van een trading range met afgerond 1,14 als steunlijn en 1,18+ als weerstand. Een zwiepering koersbeeld, geen mooie serie toppen en bodems, geen mooie trendmatigheid. Dan maar vasthouden aan de signalen binnen de range en dan blijkt dat de bulls willen opstomen naar de bovenkant van de range. Een spannende en volatiele propositie voor range spelers.

[Bekijk de BNP Paribas Turbo's](#)

Euro Bund Future - Uitdagende rebound



Aan turbulentie geen gebrek op dit speelveld. Stevige berentikken tot aan de 124+ steunstreep, gevolgd door een scherpe reactie vanuit de stierenhoek. Een rebound is gaande, ofwel een opleving in de downtrend tot aan de SMA lijn die rond 127 in het veld ligt. Een uitdagende rebound, interessant voor koopjesjagers die de hoge vola niet schuwen.

[Bekijk de BNP Paribas Turbo's](#)

30Y TBond Future - Voorzichtige rebound



Een rustige rebound, oftewel een pullback om de SMA als weerstand te testen om daarna een dalende trendfase te starten. Dat is de theoretische onderbouwing van het huidige koersbeeld. Dit scenario wordt ongedaan gemaakt bij koersvorming boven de SMA, dus het wordt spannend, voor welke variant zal de markt kiezen? Volgende week opnieuw de chart beoordelen.

[Bekijk de BNP Paribas Turbo's](#)

De waarde van uw belegging kan fluctueren. In het verleden behaalde resultaten bieden geen garantie voor de toekomst. Turbo's zijn complexe instrumenten en brengen vanwege het hefboomeffect een hoog risico mee van snel olopende verliezen. 7 op de 10 retail beleggers verliest geld met de handel in turbo's. Het is belangrijk dat u goed begrijpt hoe turbo's werken en dat u nagaat of u zich het hoge risico op verlies kunt permitteren.

Goud - Glans komt terug



De volatiele correctie binnen de uptrend droogt charttechnisch gezien op, er staan immers witte candles netjes boven de SMA lijn in combinatie met een OS-UP cross bij de RSI. Komende week mogelijk de swingteller naar +1, dan is de UP status weer valide. Nu al meer glans op het goud, de trend kan worden vervolgd met zicht op krap 5500 als haalbaar koersdoel. Een leuke rit voor een Turbo Long positie, nietwaar?

[Bekijk de BNP Paribas Turbo's](#)

Zilver - Trend mag worden hervat



Met deze week mogelijk de derde witte candle op rij is er bodenvorming gaande ruim boven de fier opkrullende SMA lijn. De trend blijft intact en kan worden hervat met een bullenrit naar 97 of hoger. Een positief getint plaatje zonder al te veel turbulentie, dus een mooi speelveld voor trendvolgende beleggers, aldus de coach.

[Bekijk de BNP Paribas Turbo's](#)

BrentOil future - Stevige afkoeling



Ook in tijden van heftige onrust moet je blijven vertrouwen op de chart, zo luidt mijn dogma. Zo was er al een aantal weken sprake van overdreven sentiment boven in het olieveld, een correctie kon niet uitblijven. Deze week dan ook een zware zwarte candle, de beren laten zich zien en horen tot mogelijk aan de Fibo grid rond 87 tot 73. Turbo Long posities opruimen en wachten op nieuwe kansen op lagere niveaus, zo luidt de coaching overweging.

[Bekijk de BNP Paribas Turbo's](#)

De waarde van uw belegging kan fluctueren. In het verleden behaalde resultaten bieden geen garantie voor de toekomst. Turbo's zijn complexe instrumenten en brengen vanwege het hefboomeffect een hoog risico mee van snel olopende verliezen. 7 op de 10 retail beleggers verliest geld met de handel in turbo's. Het is belangrijk dat u goed begrijpt hoe turbo's werken en dat u nagaat of u zich het hoge risico op verlies kunt permitteren.

Nico Bakker heeft een positie in de AEX index.

Risicowaarschuwing

Turbo's zijn complexe instrumenten en brengen vanwege het hefboomeffect een hoog risico mee van snel oplopende verliezen. 7 op de 10 retail beleggers verliest geld met de handel in turbo's. Het is belangrijk dat u goed begrijpt hoe turbo's werken en dat u nagaat of u zich het hoge risico op verlies kunt permitteren.

Disclaimer

Nico Bakker is directeur/eigenaar van BTAC Visuele Analyse en als zelfstandig consultant gelieerd aan BNP Paribas S.A. (www.bnpparibasmarkets.nl). De informatie in deze publicatie is niet bedoeld als individueel beleggingsadvies of als een individuele aanbeveling tot het doen van bepaalde beleggingen. Iedere belegging die u overweegt, dient u te toetsen aan uw persoonlijk beleggersprofiel of te bespreken met uw beleggingsadviseur. De waarde van uw beleggingen kan fluctueren. In het verleden behaalde resultaten bieden geen garantie voor de toekomst. De standpunten en vooruitzichten van Bakker geven diens technische mening weer over het betreffende item in de hoedanigheid van technisch analist en consultant.

De beloning aan Bakker staat/ stond/ zal niet direct of indirect in relatie (staan) tot zijn specifieke aanbevelingen of standpunten in deze publicatie.

Nico Bakker van BTAC heeft mogelijk een positie in een van de onderliggende waarden, zoals beschreven in dit document, evenals financiële instrumenten die hiermee verband houden. Er kan tevens sprake zijn van indirecte deelnemingen via beleggingsfondsen, pensioenfondsen en/of kapitaalverzekeringen waarin wordt belegd en waar hij of andere medewerkers van BTAC geen invloed hebben op het beleggingsbeleid. Verder zijn er geen andere potentiële belangenconflicten bekend.

Lees hier de disclaimer ten aanzien van beleggingsaanbevelingen die op dit document van toepassing is: <https://www.bnpparibasmarkets.nl/disclaimerbeleggingsaanbevelingen>.



BNP PARIBAS

De bank voor een wereld in verandering