BNP PARIBAS - Corporate & Institutional Banking

vrijdag 27 november 2026
9:07 uur

Technische Analyse - Marketing document
www.bnpparibasmarkets.nl
of bel 0900 MARKETS (0900-6275387; lokaal tarief)
Samenstelling: Nico P.R. Bakker
Updates of vragen via X / Twitter @TheDailyTurbo



EL	Enter Long overweging.
	UP: Koop/Houden status binnen een stijgende trend.
	UP-Max: Uiterst bullish sentiment
XL	Exit Long overweging.
	Correctie gaande binnen de uptrend.
ES	Enter Short overweging.
	DOWN: Verkoop/Short houden status binnen downtrend.
	DOWN-Max: Uiterst bearish sentiment
XS	Exit Short overweging.
	Rebound gaande, herstel binnen de downtrend.
(c) (d)	Closed of Delayed koersdata, anders Real Time.
DB	Aantal tijdvensters met dezelfde Up of Down conditie
	Bij 3x Up kleurt de fondsnaam groen, bij 3x Down blauw

De weergegeven signalen zijn momentopnamen en kunnen veranderen.
*Het Maandoverzicht wordt iedere maandag geactualiseerd.
Controleer de actuele chart en standen voordat u transacties overweegt.

Nederland

Fonds	Koers	DB	Dashboard Dag				Dashboard Week					Dashboard Maand*			
			Up	Correctie	Down	Rebound	Up	Correctie	Down	Rebound		Up	Correctie	Down	Rebound
AALBERTS	39,72	1			ES										
ABN AMRO BANK	38,73	1						XL							
ADYEN	883	1								XS					
AEGON	7,786	2	EL												
AEX25 Index	1096,58	1				XS									
AHOLD DEL	35,83	3										EL			
AIR FRANCE-KLM	14,04	2										EL			
AKZO NOBEL	62,54	3										EL			
ALFEN	9	2				XS									
ALLFUNDS	9,85	2													
AMG	21,02	3													
AMX-INDEX	1098,42	3	EL				EL					EL			
APERAM	32,36	2							ES						
ARCADIS	45,88	3	EL												
ARCELORMITTAL	53,28	1			ES										
ASCX-INDEX	1483,25	1				XS									
ASM INTERNATIONAL	630	2													
ASML	1218,4	2			ES								XL		
ASR NEDERLAND	78,66	3	EL												
BAM GROEP KON	13,12	3	EL												
BASIC-FIT	31,06	2													
BE SEMICONDUCTOR	143,25	2													
CORBION	26,04	2	EL												
CTP	12,78	1													
CVC CAPITAL	14,67	2													
DSM FIRMENICH	106,5	1													
EXOR	74,5	2	EL												
FAGRON	25,4	3										EL			
FASTNED	32,4	1													
FLOW TRADERS	23,24									XS					
FORFARMERS	5,67														
FUGRO	8,3	1	EL												
HAL TRUST	178,6	3	EL									EL			
HAVAS	18,1	2					EL								
HEIJMANS KON	82,85					XS									
HEINEKEN	84,92	3	EL												
IMCD	106,85	2													
ING GROEP	27,23					XS									
KPN KON	4,368	3	EL									EL			
LAKEFRONT BIOTHER.	32,76	2					EL								
NN	79,2	3	EL									EL			
PHARMING	1,081	1									X				
PHILIPS KON	27,18	3	EL								X	EL			
POSTNL	0,814	1									X	EL			
PROSUS	31,27	3									X				
RANDSTAD	41,52	2	EL				EL				X				
RELX	37	3					EL				X				
SBM OFFSHORE	34,5	1				XS					X				
SHELL	43,75	1				XS					X				
SIGNIFY	14,69	1				XS					X				
SLIGRO FOOD	9,6	1									X				
TKH	45,36	1				XS					X				
TOMTOM	3,284	1				XS					X		XL		
UMG	17,07	1	EL								X				
UNILEVER	60,4	2									X				
V LANSCHOT KEMPEN	61,7	1				XS					X				
VOPAK	53										X				
WDP	19,62	2	EL								X	EL			
WERELDHAVE	18,12	1									X				
WOLTERS KLUWER	87,94	2					EL				X				
WOLTERS KLUWER	86,8	1	EL												

Conditie			54,1%	4,9%	14,8%	26,2%		39,3%	26,2%	21,3%	13,1%		43,9%	29,8%	15,8%	10,5%
					100%					100%					100%	

België

Fonds	Koers	DB	Dashboard Dag Up	Correctie	Down	Rebound	Dashboard Week Up	Correctie	Down	Rebound	Dashboard Maand* Up	Correctie	Down	Rebound
AB INBEV	71,04	1						XL			EL			
ACKERMANS V.HAAREN	255	1				XS			ES		EL			
AEDIFICA	67,3	1												
AGEAS	76,8	3	EL								EL			
ARGENX	893,4	3									EL			
AZELIS	11,97	1												
BARCO	5,95	2											ES	
BEKAERT	42,45	3					EL				EL			
BEL20 Index	5953,79	3	EL											
BPOST	0,769	2				XS								
CMB.TECH	16,16	1												
COLRUYT	38,24	3									EL			
DIETEREN	184,8	2					EL							
ELIA	133,1	3									EL			
GBL	80,6	3	EL								EL			
KBC	111	1				XS								
KINEPOLIS	49,45	2					EL							
LOTUS BAKERIES	13940	3									EL			
MELEXIS	55,3	2				XS								
PROXIMUS	6,335	2	EL								EL			
SOFINA	278,2	3	EL				EL							
SOLVAY	23,52	1							ES					
SYENSQO	75,75	1			ES									
UCB	287,5	3									EL			
UMICORE	16,5	3											ES	
Conditie			52,0%	0,0%	20,0%	28,0%	52,0%	12,0%	28,0%	8,0%	62,5%	16,7%	16,7%	4,2%
					100%				100%					100%

Europa

Fonds	Koers	DB	Dashboard Dag Up	Correctie	Down	Rebound	Dashboard Week Up	Correctie	Down	Rebound	Dashboard Maand* Up	Correctie	Down	Rebound
ADIDAS	173,75(c)	3	EL								EL			
AIR LIQUIDE	189,64	2	EL											
AIRBUS	196,46	2					EL				EL			
ALLIANZ	459,4(c)	3	EL											
ALSTOM	8,958	2				XS							ES	
ASTRAZENECA	184,21(c)	2	EL											
AXA	45,86	3	EL								EL			
BRENNTAG	56,56(c)	1				XS								
DANONE	68,68	3	EL								EL			
DR.ING.H.C.F.PORSCHE VZ(	45,12(c)	1	EL											
ESSILORLUXOTTICA	173,15	1							ES					
FERRARI	373,00(c)	3	EL											
INFINEON TECH	42,355(c)	2												
KERING	178,5	1												
LOREAL	442,55	3	EL				EL				EL			
LVMH	398	1	EL											
MERCEDES-BENZ	38,690(c)	2												
MICHELIN	31,6													
NESTLE	87,65(c)	3	EL								EL			
NOVARTIS	128,24(c)	2												
NOVO NORDISK [Cboe]	279	1	EL											
PERNOD RICARD	70,28	2	EL											XS
PROSIEBENSAT.1	2,550(c)	2												
RHEINMETALL	765,7(c)	1				XS						XL		
ROCHE PS	404,0(c)	3	EL											
SANOFI	92,20(h)	3	EL								EL			
SAP	194,14(c)	1				XS								
SCHNEIDER ELECTRIC	224,55	2												
SIEMENS ENERGY	117,00(c)	2			ES									
SPOTIFY TECH. EUR 1	558(c)	3									EL			
STELLANTIS	3,5795	2				XS								
THALES	238,8	1	EL											
VEOLIA ENVIRON.	34,87	3	EL								EL			
VINCI	114,85	1	EL											
VIVENDI	1,565	1												
VOLKSWAGEN VZO	68,24(c)	2				XS								
ZALANDO	29,33	3	EL								EL			
Conditie			59,5%	2,7%	8,1%	29,7%	40,5%	16,2%	32,4%	10,8%	47,2%	19,4%	25,0%	8,3%
					100%					100%				100%

Stoxx 600 Europa Sectoren

Fonds	Koers	DB	Dashboard Dag Up	Correctie	Down	Rebound	Dashboard Week Up	Correctie	Down	Rebound	Dashboard Maand* Up	Correctie	Down	Rebound
AUTOMOBILE & PARTS	423,79(c)	2				XS								
BANKS	375,73(c)	2							ES					
BASIC RESOURCES	668,01(c)	1				XS			ES					
CHEMICALS	1.370,51(c)	3	EL											
CONST. & MATERIALS	831,23(c)	2	EL								EL			

FOOD & BEVERAGES	714,29(c)	3	EL										EL			
FINANCIAL SERVICES	958,80(c)	2														
HEALTH CARE	1.278,00(c)	3	EL										EL			
IND. GOODS & SERVICES	1.092,60(c)	1														
INSURANCE	575,92(c)	3	EL													
MEDIA	406,99(c)	3	EL				EL						EL			
OIL & GAS	529,21(c)	1														
RETAIL	524,43(c)	3	EL													
TECHNOLOGY	912,06(c)	1														
TELECOMMUNICATIONS	271,33(c)	1											EL			
UTILITIES	570,15(c)	3	EL										EL			
Conditie			56,3%	0,0%	6,3%	37,5%	43,8%	12,5%	37,5%	6,3%	75,0%	18,8%	6,3%	0,0%	
						100%				100%				100%	

USA

Dashboard Dag

Fonds	Koers	DB	Up	Correctie	Down	Rebound
ADOBE	232,83(c)	2				
ADVANCED MICRO DEVICE	406,03(c)	1				
ALIBABA	86,26(c)	2				XS
ALPHABET CLASS C	270,98(c)	2				
AMAZON	244,43(c)	1				
APPLE	355,58(c)	3	EL			
BERKSHIRE HATHAWAY NE	579,32(c)	3	EL			
BLOCK CLASS A	76,10(c)	1				XS
CAMECO	61,55(c)	1				XS
CATERPILLAR	543,69(c)	1				
EXXONMOBIL	158,08(c)	1				
GE AEROSPACE	316,98(c)					
INTEL	54,47(c)	2				
MCDONALD S	283,50(c)	2	EL			
META PLATFORMS	609,89(c)	1				XS
MICROSOFT	489,93(c)	1				
NETFLIX	59,41(c)	2				
NIKE	36,66(c)	1				
NVIDIA	149,30(c)	1				
ORACLE	103,88(c)	3				
PALANTIR TECHNOLOGIES	163,59(c)	1				XS
PAYPAL	57,81(c)	2	EL			
SALESFORCE	197,21(c)	1				XS
SNAP CLASS A	5,04(c)	2				
SPOTIFY TECHNOLOGY	616,46(c)	3	EL			
TAIWAN SEMICONDUCTOR	342,34(c)	2				
TESLA	380,14(c)	2	EL			
Conditie			25,9%	3,7%	33,3%	37,0%
						100%

Dashboard Week

Up	Correctie	Down	Rebound
	XL		
EL			
		ES	
EL			
EL			
18,5%	18,5%	55,6%	7,4%
			100%

Dashboard Maand*

Up	Correctie	Down	Rebound
		ES	
EL			
		ES	
EL			
	XL		
EL			
	XL		
EL			
40,7%	29,6%	18,5%	11,1%
			100%

Intermarket

Dashboard Dag

Fonds	Koers	DB	Up	Correctie	Down	Rebound
AEX25 FTI Full1226	1098,2	1				XS
AEX25 Index	1096,85	1				XS
AMX-INDEX	1099,29	3	EL			
BEL20 Index	5952,92	3	EL			
CAC40 Index	8120,34	2	EL			
DAX40 Full1226	25451	1				XS
DAX40 Perf Index	25415,56	1				XS
Euro Bund Full1226	122,88	1				
Spot EUR/GBP	0,8361	1			ES	
Spot EUR/USD	1,0973	1				
Spot GBP/USD	1,3123	1				
Spot USD/JPY	159,36	3	EL			

Fonds	Koers	DB	Up	Correctie	Down	Rebound
30Y TBond Full0327	107,34375	1				XS
Brent Crude Oil Full0127	97,67	2				
Copper Full0327	5,708	1		XL		
DOW JONES INDUSTRIAL A	50.182,950(c)			XL		
ESTOXX50 PRICE EUR INDE	6.014,74(c)	1		XL		
Gold Full0227	3693,1	1				
Mini NASDAQ100 Full1226	26689	1		XL		
Mini S&P500 Full1226	7315,75	1		XL		
NASDAQ100 Index	26.046,90(c)	1		XL		
Natural Gas Full0127	3,598	1				
Nikkei 225	58.711,11(c)	1		XL		
Platinum Full0127	1350,4	2				
S&P500 Index	7.182,78(c)	1		XL		
Silver Full0926	44,64	2				
WTI Crude Full1026	84,98(c)	2				
Conditie			25,9%	33,3%	11,1%	29,6%
						100%

Dashboard Week

Up	Correctie	Down	Rebound
EL			

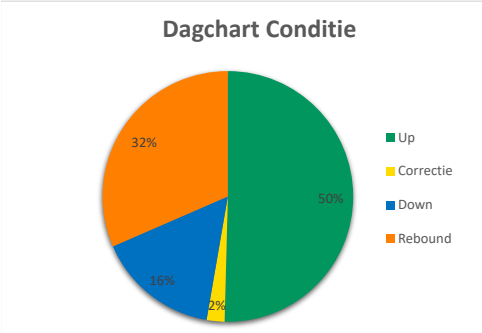

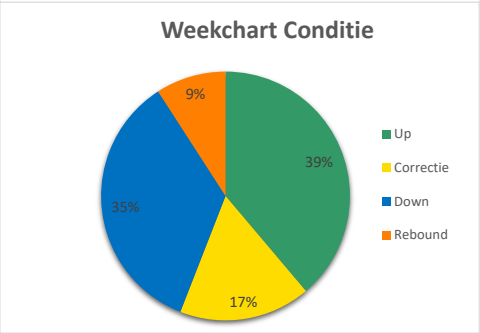

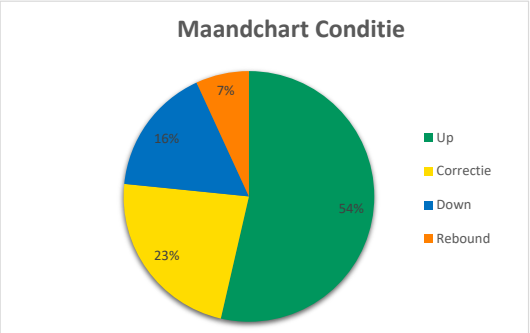

BNP PARIBAS De bank voor een wereld in verandering

Toelichting DB publicatie:
Dashboard Beleggen wordt gevoed door unieke combinaties van signalen van mijn marktlensindicatoren, hetgeen leidt tot specifieke marktcondities
en bijbehorende coaching aanbevelingen. Voor een gedetailleerde uitleg van alle signalen verwijzen wij u naar de Dashboard Tutorial op
https://www.bnpparibasmarkets.nl/globalassets/nld/analysis/technische-analyse/tutorials/cn-dashboard-tutorial-versie-2023.pdf
Er zijn vier conditie signalen mogelijk met elk hun eigen kleur.
Groen staat voor een UP conditie, ofwel een stijging in een uptrend, geel staat voor een CORRECTIE conditie, hetgeen een daling in een uptrend behelst.
Blauw staat voor een DOWN trend conditie en oranje behelst een REBOUND status, ofwel een opleving in de downtrend.
Per conditie is een specifieke coaching aanbeveling mogelijk, afhankelijk van aanvullende signalen van de indicatoren.
Zo staat EL (groen) voor Enter Long, een koopkans in de uptrend, XL (geel) Exit Long impliceert om koopposities te neutraliseren,
het neutraliseren van de shortposities.ES (blauw) Enter Short is een verkoop- ofwel short kans in de downtrend, bij XS (oranje) Exit Short geldt
het neutraliseren van de shortposities.
De publicatie geeft voor drie tijdvensters de condities en coachings weer, zodat een inzicht wordt verkregen in kansen en bedreigingen op korte termijn (dagcharts),
middellange termijn (weekcharts) en lange termijn (maandcharts).
Geldt dezelfde UP of DOWN conditie op alle drie tijdvensters, dan kleurt de naam van het fonds groen (3x UP) of blauw (3x DOWN).
Er zijn dan geen tijdvensterconflicten.
Elke ochtend is er een update van de condities en coachings op de dag- en weekcharts. De Dashboard Maand kolom wordt elke maandag ververst.
De Dashboard publicatie is een momentopname van dan geldende condities en coachings.
Het is gewenst om altijd de grafiek te checken als actie overwogen wordt op basis van de coachings van dat moment. Is de coaching aanbeveling nog valide?
Waar liggen steun- en weerstandgrenzen? Is er voldoende stijgings- of dalingsruimte? Is de Risk Reward Ratio in orde.
Als het totaal-plaatje klopt, objectief gemeten en charttechnisch beoordeeld, dan kan tot actie worden overgegaan.
Het is altijd mogelijk om via X (@TheDailyTurbo de coach te consulteren.
Nico Bakker is technisch analist en gelieerd aan BNP Paribas Markets. Dagelijks volgt hij de koersgrafieken op de financiële markten
en signaleert hij kansen en bedreigingen voor actieve beleggers die de beleggingsproducten van BNP Paribas Markets overwegen.
Volg Nico op YouTube met zijn dagelijkse beschouwing na het slot van de beurs, via zijn wekelijkse Bakkers Lunch Webinar op donderdagen,
zijn Bakkers Bull / Bear Webinars die op de derde maandag van de maand worden uitgezonden of via al zijn geschreven nieuwsbrieven en publicaties
op de website van BNP Paribas Markets.
Tenslotte: Nico is ook dagelijks actief op X. Bent u nog niet goed bekend met technische analyse en de methodiek van Nico Bakker?
Volg dan zijn serie basisvideo's en houd zijn tutorials bij de hand. Alle relevante links volgen hieronder.
Basisvideo's: https://www.bnpparibasmarkets.nl/TA/tutorials/technische-analyse-de-basis/
Aanmelden nieuwsbrieven: https://www.bnpparibasmarkets.nl/nieuwsbrieven/
Webinars: https://www.bnpparibasmarkets.nl/webinars/
Publicaties Nico Bakker inclusief Tutorials mbt nieuwsbrieven: https://www.bnpparibasmarkets.nl/TA/
X (voormalig Twitter): @TheDailyTurbo

Wilt u reageren?

Hebt u opmerkingen, vragen, suggesties, aanvuliingen of wilt u reageren? Doe dit dan door een email te sturen naar markets@bnpparibas.com.

Nico Bakker heeft een positie in de AEX index

Risicowaarschuwing en Disclaimer

Turbo's zijn complexe instrumenten en brengen vanwege het hefboomeffect een hoog risico mee van snel oplopende verliezen.
7 op de 10 retail beleggers verliest geld met de handel in turbo's. Het is belangrijk dat u goed begrijpt hoe turbo's werken en dat u nagaat of u zich het hoge risico op verlies kunt permitteren.

Nico Bakker is directeur/eigenaar van BTAC Visuele Analyse en als zelfstandig consultant gelieerd aan BNP Paribas S.A. (www.bnpparibasmarkets.nl).
De informatie in deze publicatie is niet bedoeld als individueel beleggingsadvies of als een individuele aanbeveling tot het doen van bepaalde beleggingen.
Iedere belegging die u overweegt, dient u te toetsen aan uw persoonlijk beleggersprofiel of te bespreken met uw beleggingsadviseur.
De waarde van uw beleggingen kan fluctueren. In het verleden behaalde resultaten bieden geen garantie voor de toekomst. De standpunten en vooruitzichten van Bakker
geven diens technische mening weer over het betreffende item in de hoedanigheid van technisch analist en consultant.
De beloning van BTAC, Bakker staat/stond/zal niet direct of indirect in relatie (staan) met zijn specifieke aanbevelingen of standpunten in deze publicatie.
Nico Bakker van BTAC heeft mogelijk een positie in een van de onderliggende waarden, zoals beschreven in dit document, evenals financiële instrumenten die hiermee verband houden
Er kan tevens sprake zijn van indirecte deelnemingen via beleggingsfondsen, pensioenfondsen en/of kapitaalverzekeringen waarin wordt belegd
en waar hij of andere medewerkers van BTAC geen invloed hebben op het beleggingsbeleid. Verder zijn er geen andere potentiële belangenconflicten bekend.

Lees hier de disclaimer ten aanzien van beleggingsaanbevelingen die op dit document van toepassing is: https://www.bnpparibasmarkets.nl/disclaimerbeleggingsaanbevelingen