BNP PARIBAS - Corporate & Institutional Banking

woensdag 25 november 2026
9:26 uur

Technische Analyse - Marketing document
www.bnpparibasmarkets.nl
of bel 0900 MARKETS (0900-6275387; lokaal tarief)
Samenstelling: Nico P.R. Bakker
Updates of vragen via X / Twitter @TheDailyTurbo



EL	Enter Long overweging.
	UP: Koop/Houden status binnen een stijgende trend.
	UP-Max: Uiterst bullish sentiment
XL	Exit Long overweging.
	Correctie gaande binnen de uptrend.
ES	Enter Short overweging.
	DOWN: Verkoop/Short houden status binnen downtrend.
	DOWN-Max: Uiterst bearish sentiment
XS	Exit Short overweging.
	Rebound gaande, herstel binnen de downtrend.
(c) (d)	Closed of Delayed koersdata, anders Real Time.
DB	Aantal tijdvensters met dezelfde Up of Down conditie
	Bij 3x Up kleurt de fondsnaam groen, bij 3x Down blauw

De weergegeven signalen zijn momentopnamen en kunnen veranderen.
*Het Maandoverzicht wordt iedere maandag geactualiseerd.
Controleer de actuele chart en standen voordat u transacties overweegt.

Nederland

Fonds	Koers	DB	Dashboard Dag				Dashboard Week				Dashboard Maand*			
			Up	Correctie	Down	Rebound	Up	Correctie	Down	Rebound	Up	Correctie	Down	Rebound
AALBERTS	38,86	1												
ABN AMRO BANK	38,5	1						XL						
ADYEN	841	1												
AEGON	7,608	1												
AEX25 Index	1078,04	1												
AHOLD DEL	35,74	3	EL								EL			
AIR FRANCE-KLM	14,74	3	EL								EL			
AKZO NOBEL	61,72	3	EL								EL			
ALFEN	8,525	3												
ALLFUNDS	9,87	1												
AMG	20,08	3							ES					
AMX-INDEX	1074,2	1									EL			
APERAM	31,38	2							ES					
ARCADIS	44,74	1												
ARCELORMITTAL	51,34	2							ES					
ASCX-INDEX	1460,44	1												
ASM INTERNATIONAL	624,8	2												
ASML	1186,4	2										XL		
ASR NEDERLAND	78,2	3	EL											
BAM GROEP KON	12,63	2		XL										
BASIC-FIT	30,28	1	EL											
BE SEMICONDUCTOR	140,15	2												
CORBION	25,36	1												
CTP	12,4	3												
CVC CAPITAL	13,88	1												
DSM FIRMENICH	107,8	2					EL							
EXOR	71,9	2	EL											
FAGRON	25,3	3									EL			
FASTNED	30,15	1												
FLOW TRADERS	22,92													
FORFARMERS	5,58	1												
FUGRO	7,65	3												
HAL TRUST	169,4	1									EL			
HAVAS	17,95	2	EL				EL							
HEIJMANS KON	80,9													
HEINEKEN	84,74	3	EL											
IMCD	104,2	1												
ING GROEP	27,1	1						XL						
KPN KON	4,341	3									EL			
LAKEFRONT BIOTHER.	32,2	2	EL				EL							
NN	78,28	3									EL			
OCI	4,08	1						XL						
PHARMING	0,94	1							ES		EL			
PHILIPS KON	26,98	3	EL								EL			
POSTNL	0,795	2												
PROSUS	29,805	2			ES				ES					
RANDSTAD	41,5	3	EL				EL							
RELX	36,38	3	EL				EL							
SBM OFFSHORE	32,66	1												
SHELL	42,48	1												
SIGNIFY	14,61	2							ES					
SLIGRO FOOD	9,34	1	EL											
TKH	43,94	1										XL		
TOMTOM	3,288	3			ES									
UMG	16,89	1												
UNILEVER	60,47	3	EL											
V LANSCHOT KEMPEN	60	1												
VOPAK	52	1						XL			EL			
WDP	19,15	1				XS								
WERELDHAVE	17,9	1	EL											
WOLTERS KLUWER	87,12	2	EL				EL							

Conditie			32,8%	14,8%	42,6%	9,8%		34,4%	26,2%	29,5%	9,8%		43,9%	29,8%	15,8%	10,5%
						100%					100%					100%

België

Fonds	Koers	DB	Up	Correctie	Down	Rebound	Up	Correctie	Down	Rebound	Up	Correctie	Down	Rebound
AB INBEV	72,7	2					EL				EL			
ACKERMANS V.HAAREN	256,6	1							ES		EL			
AEDIFICA	66,2	1	EL											
AGEAS	75,5	2									EL			
ARGENX	901,6	3	EL								EL			
AZELIS	11,94	1												
BARCO	5,765	3											ES	
BEKAERT	39,15	1						XL			EL			
BEL20 Index	5918,43	3	EL											
BPOST	0,718	3												
CMB.TECH	15,9	1												
COLRUYT	38,36	3	EL								EL			
DIETEREN	174,1	2	EL				EL							
ELIA	129,8	3									EL			
GBL	79,3	3	EL								EL			
KBC	109,05	2												
KINEPOLIS	49,7	3	EL				EL							
LOTUS BAKERIES	13980	3	EL								EL			
MELEXIS	51,9	3			ES									
PROXIMUS	6,165	1									EL			
SOFINA	271,2	2	EL											
SOLVAY	23,24	2							ES					
SYENSQO	74,35	1												
UCB	289,7	3	EL								EL			
UMICORE	16,08	3											ES	
Conditie			44,0%	12,0%	36,0%	8,0%	48,0%	16,0%	32,0%	4,0%	62,5%	16,7%	16,7%	4,2%
						100%				100%				100%

Europa

Fonds	Koers	DB	Up	Correctie	Down	Rebound	Up	Correctie	Down	Rebound	Up	Correctie	Down	Rebound
ADIDAS	168,85	1									EL			
AIR LIQUIDE	189,72	1												
AIRBUS	195,6	2									EL			
ALLIANZ	458,4	2												
ALSTOM	8,602	2				XS							ES	
ASTRAZENECA	183,20(c)	2	EL											
AXA	45,64	2									EL			
BRENNTAG	55,84	3												
DANONE	69,48	2									EL			
DR.ING.H.C.F.PORSCHE VZ(	43,25	2												
ESSILORLUXOTTICA	178,75	1												
FERRARI	366,6	2												
INFINEON TECH	42,835	2												
KERING	183,9	1				XS								
LOREAL	447	2					EL				EL			
LVMH	407,3	1				XS								
MERCEDES-BENZ	37,94	3			ES				ES					
MICHELIN	31,63	2							ES					
NESTLE	87,22	3	EL								EL			
NOVARTIS	129,46	1												
NOVO NORDISK [Cboe]	277,55	1	EL											
PERNOD RICARD	71,72	2												XS
PROSIEBENSAT.1	2,598	3												
RHEINMETALL	739,4	2										XL		
ROCHE PS	408,1	3	EL											
SANOFI	97,1	3	EL								EL			
SAP	188,72	1				XS								
SCHNEIDER ELECTRIC	226,55	2												
SIEMENS ENERGY	116,96	2			ES									
SPOTIFY TECH. EUR 1	547	2									EL			
STELLANTIS	3,2285	3							ES					
THALES	232,5	1	EL											
VEOLIA ENVIRON.	34,43	3	EL								EL			
VINCI	113,2													
VIVENDI	1,562	1												
VOLKSWAGEN VZO	64	3			ES				ES					
ZALANDO	29,54	2									EL			
Conditie			21,6%	35,1%	32,4%	10,8%	37,8%	10,8%	40,5%	10,8%	47,2%	19,4%	25,0%	8,3%
						100%				100%				100%

Stoxx 600 Europa Sectoren

Fonds	Koers	DB	Up	Correctie	Down	Rebound	Up	Correctie	Down	Rebound	Up	Correctie	Down	Rebound
AUTOMOBILE & PARTS	409,72	3			ES				ES					
BANKS	378,68	1												
BASIC RESOURCES	653,71	2							ES					
CHEMICALS	1366,38	1												
CONST. & MATERIALS	824,93	1									EL			

FOOD & BEVERAGES	714,86	2										EL			
FINANCIAL SERVICES	946,71	1													
HEALTH CARE	1282,47	3	EL									EL			
IND. GOODS & SERVICES	1087,48	2													
INSURANCE	574,38	2													
MEDIA	402,23	1										EL			
OIL & GAS	522,46	1													
RETAIL	521,61	2													
TECHNOLOGY	904,35	1													
TELECOMMUNICATIONS	268,99	1										EL			
UTILITIES	566,96	2										EL			
Conditie			6,3%	43,8%	50,0%	0,0%		37,5%	25,0%	31,3%	6,3%		75,0%	18,8%	6,3%	0,0%
						100%					100%					100%

USA

Dashboard Dag

Fonds	Koers	DB	Up	Correctie	Down	Rebound
ADOBE	232,08(c)	2				XS
ADVANCED MICRO DEVICE	413,27(c)	1				
ALIBABA	84,86(c)	2				
ALPHABET CLASS C	276,58(c)	2			ES	
AMAZON	252,29(c)	1				
APPLE	354,07(c)	3	EL			
BERKSHIRE HATHAWAY NE	577,21(c)	3	EL			
BLOCK CLASS A	74,15(c)	1				XS
CAMECO	59,79(c)	2				
CATERPILLAR	540,63(c)	2				
EXXONMOBIL	158,23(c)	1				
GE AEROSPACE	318,03(c)					
INTEL	54,80(c)	1				
MCDONALD S	280,70(c)	2	EL			
META PLATFORMS	589,82(c)	1				
MICROSOFT	496,13(c)	1				
NETFLIX	58,87(c)	3				
NIKE	35,75(c)	3				
NVIDIA	155,38(c)	1				
ORACLE	109,50(c)	3				
PALANTIR TECHNOLOGIES	161,18(c)	1				
PAYPAL	56,17(c)					
SALESFORCE	193,26(c)	1				XS
SNAP CLASS A	4,89(c)	2				
SPOTIFY TECHNOLOGY	599,74(c)	2				
TAIWAN SEMICONDUCTOR	349,20(c)	2			ES	
TESLA	384,68(c)	2	EL			
Conditie			14,8%	11,1%	48,1%	25,9%
						100%

Dashboard Week

Up	Correctie	Down	Rebound
	XL		
EL			
		ES	
EL			
		ES	
14,8%	22,2%	55,6%	7,4%
			100%

Dashboard Maand*

Up	Correctie	Down	Rebound
		ES	
EL			
		ES	
EL			
	XL		
EL			
	XL		
EL			
	XL		
40,7%	29,6%	18,5%	11,1%
			100%

Intermarket

Dashboard Dag

Fonds	Koers	DB	Up	Correctie	Down	Rebound
AEX25 FTI Full1226	1080,15	1				
AEX25 Index	1078,05	1				
AMX-INDEX	1074,28	1				
BEL20 Index	5917,31	3	EL			
CAC40 Index	8126,15	2	EL			
DAX40 Full1226	25111	1				
DAX40 Perf Index	25058,32	1				
Euro Bund Full1226	123,33	1				
Spot EUR/GBP	0,8366	1				
Spot EUR/USD	1,0939	1			ES	
Spot GBP/USD	1,3078	1			ES	
Spot USD/JPY	159,33	2				

Fonds	Koers	DB	Up	Correctie	Down	Rebound
30Y TBond Full1226	108,28125	1				
Brent Crude Oil Full0127	89,68	2				
Copper Full1226	5,3275	1		XL		
DOW JONES INDUSTRIAL A	50.018,700(c)	1		XL		
ESTOXX50 PRICE EUR INDE	6009	1		XL		
Gold Full1226	3520,6	1				
Mini NASDAQ100 Full1226	25779,5	1		XL		
Mini S&P500 Full1226	7150,5	1		XL		
NASDAQ100 Index	26.214,17(c)	1		XL		
Natural Gas Full0127	3,626	1				
Nikkei 225	57.011,62(c)	1		XL		
Platinum Full0127	1239,7	2				
S&P500 Index	7.201,09(c)	1		XL		
Silver Full0926	39,93	2				
WTI Crude Full1026	82,05(c)	1		XL		
Conditie			14,8%	40,7%	37,0%	7,4%
						100%

Dashboard Week

Up	Correctie	Down	Rebound
		ES	
		ES	

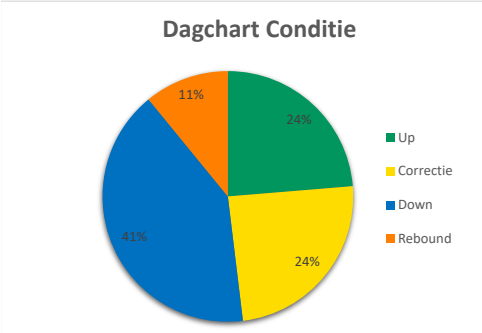

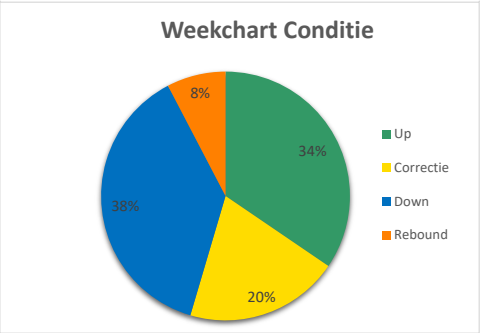

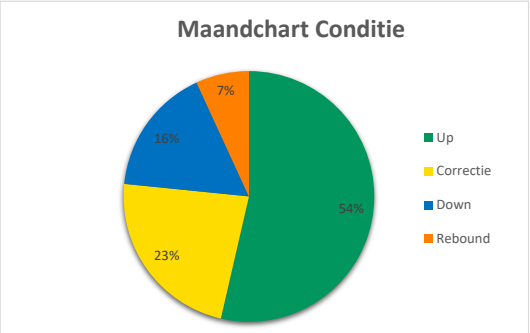

BNP PARIBAS De bank voor een wereld in verandering

Toelichting DB publicatie:
Dashboard Beleggen wordt gevoed door unieke combinaties van signalen van mijn marktlensindicatoren, hetgeen leidt tot specifieke marktcondities
en bijbehorende coaching aanbevelingen. Voor een gedetailleerde uitleg van alle signalen verwijzen wij u naar de Dashboard Tutorial op
https://www.bnpparibasmarkets.nl/globalassets/nld/analysis/technische-analyse/tutorials/cn-dashboard-tutorial-versie-2023.pdf
Er zijn vier conditie signalen mogelijk met elk hun eigen kleur.
Groen staat voor een UP conditie, ofwel een stijging in een uptrend, geel staat voor een CORRECTIE conditie, hetgeen een daling in een uptrend behelst.
Blauw staat voor een DOWN trend conditie en oranje behelst een REBOUND status, ofwel een opleving in de downtrend.
Per conditie is een specifieke coaching aanbeveling mogelijk, afhankelijk van aanvullende signalen van de indicatoren.
Zo staat EL (groen) voor Enter Long, een koopkans in de uptrend, XL (geel) Exit Long impliceert om koopposities te neutraliseren,
het neutraliseren van de shortposities.ES (blauw) Enter Short is een verkoop- ofwel short kans in de downtrend, bij XS (oranje) Exit Short geldt
het neutraliseren van de shortposities.
De publicatie geeft voor drie tijdvensters de condities en coachings weer, zodat een inzicht wordt verkregen in kansen en bedreigingen op korte termijn (dagcharts),
middellange termijn (weekcharts) en lange termijn (maandcharts).
Geldt dezelfde UP of DOWN conditie op alle drie tijdvensters, dan kleurt de naam van het fonds groen (3x UP) of blauw (3x DOWN).
Er zijn dan geen tijdvensterconflicten.
Elke ochtend is er een update van de condities en coachings op de dag- en weekcharts. De Dashboard Maand kolom wordt elke maandag ververst.
De Dashboard publicatie is een momentopname van dan geldende condities en coachings.
Het is gewenst om altijd de grafiek te checken als actie overwogen wordt op basis van de coachings van dat moment. Is de coaching aanbeveling nog valide?
Waar liggen steun- en weerstandgrenzen? Is er voldoende stijgings- of dalingsruimte? Is de Risk Reward Ratio in orde.
Als het totaal-plaatje klopt, objectief gemeten en charttechnisch beoordeeld, dan kan tot actie worden overgegaan.
Het is altijd mogelijk om via X (@TheDailyTurbo de coach te consulteren.
Nico Bakker is technisch analist en gelieerd aan BNP Paribas Markets. Dagelijks volgt hij de koersgrafieken op de financiële markten
en signaleert hij kansen en bedreigingen voor actieve beleggers die de beleggingsproducten van BNP Paribas Markets overwegen.
Volg Nico op YouTube met zijn dagelijkse beschouwing na het slot van de beurs, via zijn wekelijkse Bakkers Lunch Webinar op donderdagen,
zijn Bakkers Bull / Bear Webinars die op de derde maandag van de maand worden uitgezonden of via al zijn geschreven nieuwsbrieven en publicaties
op de website van BNP Paribas Markets.
Tenslotte: Nico is ook dagelijks actief op X. Bent u nog niet goed bekend met technische analyse en de methodiek van Nico Bakker?
Volg dan zijn serie basisvideo's en houd zijn tutorials bij de hand. Alle relevante links volgen hieronder.
Basisvideo's: https://www.bnpparibasmarkets.nl/TA/tutorials/technische-analyse-de-basis/
Aanmelden nieuwsbrieven: https://www.bnpparibasmarkets.nl/nieuwsbrieven/
Webinars: https://www.bnpparibasmarkets.nl/webinars/
Publicaties Nico Bakker inclusief Tutorials mbt nieuwsbrieven: https://www.bnpparibasmarkets.nl/TA/
X (voormalig Twitter): @TheDailyTurbo

Wilt u reageren?

Hebt u opmerkingen, vragen, suggesties, aanvuliingen of wilt u reageren? Doe dit dan door een email te sturen naar markets@bnpparibas.com.

Nico Bakker heeft een positie in de AEX index

Risicowaarschuwing en Disclaimer

Turbo's zijn complexe instrumenten en brengen vanwege het hefboomeffect een hoog risico mee van snel oplopende verliezen.
7 op de 10 retail beleggers verliest geld met de handel in turbo's. Het is belangrijk dat u goed begrijpt hoe turbo's werken en dat u nagaat of u zich het hoge risico op verlies kunt permitteren.

Nico Bakker is directeur/eigenaar van BTAC Visuele Analyse en als zelfstandig consultant gelieerd aan BNP Paribas S.A. (www.bnpparibasmarkets.nl).
De informatie in deze publicatie is niet bedoeld als individueel beleggingsadvies of als een individuele aanbeveling tot het doen van bepaalde beleggingen.
Iedere belegging die u overweegt, dient u te toetsen aan uw persoonlijk beleggersprofiel of te bespreken met uw beleggingsadviseur.
De waarde van uw beleggingen kan fluctueren. In het verleden behaalde resultaten bieden geen garantie voor de toekomst. De standpunten en vooruitzichten van Bakker
geven diens technische mening weer over het betreffende item in de hoedanigheid van technisch analist en consultant.
De beloning van BTAC, Bakker staat/stond/zal niet direct of indirect in relatie (staan) met zijn specifieke aanbevelingen of standpunten in deze publicatie.
Nico Bakker van BTAC heeft mogelijk een positie in een van de onderliggende waarden, zoals beschreven in dit document, evenals financiële instrumenten die hiermee verband houden
Er kan tevens sprake zijn van indirecte deelnemingen via beleggingsfondsen, pensioenfondsen en/of kapitaalverzekeringen waarin wordt belegd
en waar hij of andere medewerkers van BTAC geen invloed hebben op het beleggingsbeleid. Verder zijn er geen andere potentiële belangenconflicten bekend.

Lees hier de disclaimer ten aanzien van beleggingsaanbevelingen die op dit document van toepassing is: https://www.bnpparibasmarkets.nl/disclaimerbeleggingsaanbevelingen