BNP PARIBAS - Corporate & Institutional Banking

dinsdag 24 november 2026
9:16 uur

Technische Analyse - Marketing document
www.bnpparibasmarkets.nl
of bel 0900 MARKETS (0900-6275387; lokaal tarief)
Samenstelling: Nico P.R. Bakker
Updates of vragen via X / Twitter @TheDailyTurbo



EL	Enter Long overweging.
	UP: Koop/Houden status binnen een stijgende trend.
	UP-Max: Uiterst bullish sentiment
XL	Exit Long overweging.
	Correctie gaande binnen de uptrend.
ES	Enter Short overweging.
	DOWN: Verkoop/Short houden status binnen downtrend.
	DOWN-Max: Uiterst bearish sentiment
XS	Exit Short overweging.
	Rebound gaande, herstel binnen de downtrend.
(c) (d)	Closed of Delayed koersdata, anders Real Time.
DB	Aantal tijdvensters met dezelfde Up of Down conditie
	Bij 3x Up kleurt de fondsnaam groen, bij 3x Down blauw

De weergegeven signalen zijn momentopnamen en kunnen veranderen.
*Het Maandoverzicht wordt iedere maandag geactualiseerd.
Controleer de actuele chart en standen voordat u transacties overweegt.

Nederland

Fonds	Koers	DB	Dashboard Dag				Dashboard Week				Dashboard Maand*			
			Up	Correctie	Down	Rebound	Up	Correctie	Down	Rebound	Up	Correctie	Down	Rebound
AALBERTS	40,24													
ABN AMRO BANK	39,96	2												
ADYEN	820,9	3												
AEGON	7,64	1												
AEX25 Index	1087,31	1												
AHOLD DEL	34,66	1									EL			
AIR FRANCE-KLM	14,955	3	EL								EL			
AKZO NOBEL	61,06	2									EL			
ALFEN	8,915	3												
ALLFUNDS	9,825	1												
AMG	20,76	3							ES					
AMX-INDEX	1084,71	1									EL			
APERAM	32,14	2							ES					
ARCADIS	45	1												
ARCELORMITTAL	53,18	1												
ASCX-INDEX	1453,87	1												
ASM INTERNATIONAL	687,6	1												
ASML	1271,6	1										XL		
ASR NEDERLAND	78,08	3	EL											
BAM GROEP KON	13,09	3												
BASIC-FIT	29,42	2							ES					
BE SEMICONDUCTOR	155,25													
CORBION	25,74	1												
CTP	12,28	3			ES									
CVC CAPITAL	13,8	2												
DSM FIRMENICH	105,55	1												
EXOR	70,9													
FAGRON	25,1	3									EL			
FASTNED	30,65	1												
FLOW TRADERS	22,96					XS								
FORFARMERS	5,84	2	EL				EL							
FUGRO	7,53	3							ES					
HAL TRUST	169,6	1									EL			
HAVAS	17,55	1												
HEIJMANS KON	82,55													
HEINEKEN	83,1	2												
IMCD	103,4	1												
ING GROEP	27,75	1												
KPN KON	4,272	1						XL			EL			
LAKEFRONT BIOTHER.	31,12	1					EL							
NN	78,2	2									EL			
OCI	4,098	1			ES									
PHARMING	1,143	2	EL								EL			
PHILIPS KON	26,69	2									EL			
POSTNL	0,7985	2												
PROSUS	31,31	2												
RANDSTAD	40,77	1												
RELX	35,1	1												
SBM OFFSHORE	32,52	1												
SHELL	42,61	1												
SIGNIFY	14,85	2												
SLIGRO FOOD	9,03	3												
TKH	45,4	1										XL		
TOMTOM	3,28	3			ES									
UMG	16,76	1												
UNILEVER	58,42	2												
V LANSCHOT KEMPEN	61,55	1												
VOPAK	53,4	1									EL			
WDP	18,79	3												
WERELDHAVE	17,5	1												
WOLTERS KLUWER	83,7							XL						

Conditie			13,1%	31,1%	44,3%	11,5%		26,2%	36,1%	29,5%	8,2%		43,9%	29,8%	15,8%	10,5%
						100%					100%					100%

België

Dashboard Dag

Fonds	Koers	DB	Up	Correctie	Down	Rebound
AB INBEV	72,48	2				
ACKERMANS V.HAAREN	263	1				
AEDIFICA	64,3					
AGEAS	76,1	2				
ARGENX	875,2	3	EL			
AZELIS	11,98	1				
BARCO	5,855	3				
BEKAERT	39,75	1				
BEL20 Index	5886,01	2				
BPOST	0,684	3			ES	
CMB.TECH	16,06	1				
COLRUYT	37,5	3				
DIETEREN	173,2	1				
ELIA	129,8	3				
GBL	78,7	2				
KBC	110,7	2				
KINEPOLIS	49,55	2				
LOTUS BAKERIES	13760	2				
MELEXIS	54,95	3			ES	
PROXIMUS	6	1				
SOFINA	266	1				
SOLVAY	23,3	2				
SYENSQO	75,4	1				
UCB	284,3	2				
UMICORE	16,65	2				
Conditie			12,0%	40,0%	36,0%	12,0%
						100%

Dashboard Week

Up	Correctie	Down	Rebound
EL			
EL			
48,0%	20,0%	28,0%	4,0%
			100%

Dashboard Maand*

Up	Correctie	Down	Rebound
EL			
EL			
EL			
EL			
		ES	
EL			
EL			
EL			
EL			
EL			
62,5%	16,7%	16,7%	4,2%
			100%

Europa

Dashboard Dag

Fonds	Koers	DB	Up	Correctie	Down	Rebound
ADIDAS	168,10(c)	1				
AIR LIQUIDE	187,46	1				
AIRBUS	195,88	2				
ALLIANZ	457,0(c)	2				
ALSTOM	8,47	3				
ASTRAZENECA	177,02(c)	1				
AXA	45,46	2				
BRENNTAG	55,96(c)	2				
DANONE	68,22	2		XL		
DR.ING.H.C.F.PORSCHE VZ(	42,89(c)	2				
ESSILORLUXOTTICA	174,35	1				
FERRARI	365,35(c)	3	EL			
INFINEON TECH	48,420(c)	2				
KERING	175,82	1				XS
LOREAL	435,9	2				
LVMH	386,6	2				
MERCEDES-BENZ	37,625(c)	3				
MICHELIN	31,63	1				
NESTLE	84,88(c)	2				
NOVARTIS	128,02(c)	1				
NOVO NORDISK [Cboe]	267,85	2				
PERNOD RICARD	71,68	1				
PROSIEBENSAT.1	2,556(c)	3				
RHEINMETALL	725,2(c)	2				
ROCHE PS	399,2(c)	1				
SANOFI	89,57	2				
SAP	186,34(c)	1				
SCHNEIDER ELECTRIC	235,55	2				
SIEMENS ENERGY	126,46(c)	1				XS
SPOTIFY TECH. EUR 1	530(c)	2				
STELLANTIS	3,1865	3				
THALES	228,4	2				
VEOLIA ENVIRON.	34,14	2				
VINCI	112,6					
VIVENDI	1,556	1				
VOLKSWAGEN VZO	63,96(c)	3				
ZALANDO	28,87	3	EL			
Conditie			5,4%	51,4%	37,8%	5,4%
						100%

Dashboard Week

Up	Correctie	Down	Rebound
EL			
EL			
35,1%	16,2%	40,5%	8,1%
			100%

Dashboard Maand*

Up	Correctie	Down	Rebound
EL			
EL			
		ES	
EL			
EL			
EL			
EL			

FOOD & BEVERAGES	699,12(c)	2											EL			
FINANCIAL SERVICES	945,40(c)	1														
HEALTH CARE	1.245,10(c)	1											EL			
IND. GOODS & SERVICES	1.109,05(c)	1				XS										
INSURANCE	570,09(c)	2														
MEDIA	397,20(c)	1											EL			
OIL & GAS	531,38(c)	1														
RETAIL	523,38(c)	3	EL													
TECHNOLOGY	942,85(c)	1				XS										
TELECOMMUNICATIONS	268,04(c)	1											EL			
UTILITIES	564,37(c)	2											EL			
Conditie			6,3%	43,8%	31,3%	18,8%		37,5%	31,3%	25,0%	6,3%		75,0%	18,8%	6,3%	0,0%
						100%					100%					100%

USA

Dashboard Dag

Fonds	Koers	DB	Up	Correctie	Down	Rebound
ADOBE	223,98(c)	3				
ADVANCED MICRO DEVICE	453,46(c)	1				
ALIBABA	86,04(c)	3				
ALPHABET CLASS C	279,53(c)					
AMAZON	255,39(c)	1				
APPLE	349,08(c)	2				
BERKSHIRE HATHAWAY NE	572,36(c)	2				
BLOCK CLASS A	73,24(c)	1				
CAMECO	61,50(c)	2				
CATERPILLAR	547,04(c)	2				
EXXONMOBIL	156,90(c)	1				
GE AEROSPACE	321,26(c)	1				
INTEL	59,66(c)					XS
MCDONALD S	276,38(c)	2	EL			
META PLATFORMS	597,60(c)	1				
MICROSOFT	492,50(c)	1				
NETFLIX	58,10(c)	3				
NIKE	33,76(c)	3				
NVIDIA	165,05(c)	1				XS
ORACLE	113,68(c)	3				
PALANTIR TECHNOLOGIES	159,36(c)	1				XS
PAYPAL	55,24(c)	1				
SALESFORCE	185,46(c)	2				
SNAP CLASS A	4,92(c)	2				
SPOTIFY TECHNOLOGY	585,74(c)	1				
TAIWAN SEMICONDUCTOR	363,60(c)	1				XS
TESLA	385,46(c)	2	EL			
Conditie			7,4%	18,5%	55,6%	18,5%
						100%

Dashboard Week

Up	Correctie	Down	Rebound
EL			
		ES	
			XS
		ES	
14,8%	25,9%	48,1%	11,1%
			100%

Dashboard Maand*

Up	Correctie	Down	Rebound
		ES	
EL			
		ES	
EL			
	XL		
EL			
	XL		
EL			
	XL		
40,7%	29,6%	18,5%	11,1%
			100%

Intermarket

Dashboard Dag

Fonds	Koers	DB	Up	Correctie	Down	Rebound
AEX25 FTI Full1226	1089,35	1				
AEX25 Index	1087,23	1				
AMX-INDEX	1084,72	1				
BEL20 Index	5884,32	2				
CAC40 Index	8064,51	1				
DAX40 Full1226	25330	1				
DAX40 Perf Index	25283,4	1				
Euro Bund Full1226	122,84	1	EL			
Spot EUR/GBP	0,8367					
Spot EUR/USD	1,0909	1				
Spot GBP/USD	1,3038	1				
Spot USD/JPY	159,37	2				

Fonds	Koers	DB	Up	Correctie	Down	Rebound
30Y TBond Full1226	107,75	1				
Brent Crude Oil Full0127	89,01	2				
Copper Full1226	5,5065	1		XL		
DOW JONES INDUSTRIAL A	49.595,310(c)	1		XL		
ESTOXX50 PRICE EUR INDE	6076,42	1				
Gold Full1226	3622,9	1				
Mini NASDAQ100 Full1226	26840,5	1		XL		
Mini S&P500 Full1226	7266	1		XL		
NASDAQ100 Index	26.746,10(c)	1		XL		
Natural Gas Full0127	3,6	2				
Nikkei 225	58.644,63(c)	1		XL		
Platinum Full0127	1292	2				
S&P500 Index	7.237,17(c)	1		XL		
Silver Full0926	42,21	1				
WTI Crude Full1026	80,17(c)	1		XL		
Conditie			7,4%	51,9%	33,3%	7,4%
						100%

Dashboard Week

Up	Correctie	Down	Rebound
		ES	
		ES	
7,4%	33,3%	40,7%	18,5%
			100%

Up	Correctie	Down	Rebound
51,9%	33,3%	7,4%	7,4%
			100%

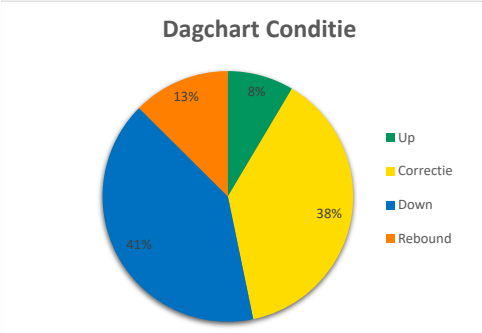

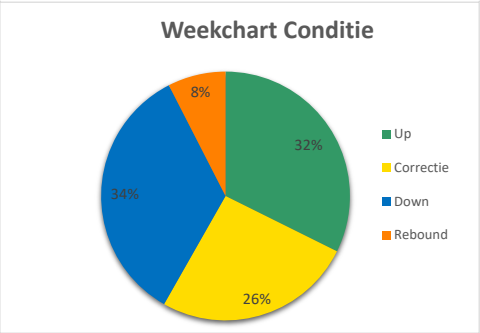

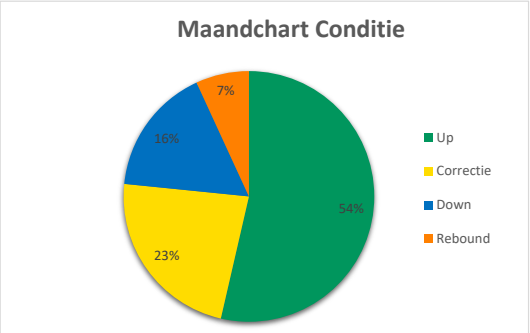

BNP PARIBAS De bank voor een wereld in verandering

Toelichting DB publicatie:
Dashboard Beleggen wordt gevoed door unieke combinaties van signalen van mijn marktlensindicatoren, hetgeen leidt tot specifieke marktcondities
en bijbehorende coaching aanbevelingen. Voor een gedetailleerde uitleg van alle signalen verwijzen wij u naar de Dashboard Tutorial op
https://www.bnpparibasmarkets.nl/globalassets/nld/analysis/technische-analyse/tutorials/cn-dashboard-tutorial-versie-2023.pdf
Er zijn vier conditie signalen mogelijk met elk hun eigen kleur.
Groen staat voor een UP conditie, ofwel een stijging in een uptrend, geel staat voor een CORRECTIE conditie, hetgeen een daling in een uptrend behelst.
Blauw staat voor een DOWN trend conditie en oranje behelst een REBOUND status, ofwel een opleving in de downtrend.
Per conditie is een specifieke coaching aanbeveling mogelijk, afhankelijk van aanvullende signalen van de indicatoren.
Zo staat EL (groen) voor Enter Long, een koopkans in de uptrend, XL (geel) Exit Long impliceert om koopposities te neutraliseren,
het neutraliseren van de shortposities.ES (blauw) Enter Short is een verkoop- ofwel short kans in de downtrend, bij XS (oranje) Exit Short geldt
het neutraliseren van de shortposities.
De publicatie geeft voor drie tijdvensters de condities en coachings weer, zodat een inzicht wordt verkregen in kansen en bedreigingen op korte termijn (dagcharts),
middellange termijn (weekcharts) en lange termijn (maandcharts).
Geldt dezelfde UP of DOWN conditie op alle drie tijdvensters, dan kleurt de naam van het fonds groen (3x UP) of blauw (3x DOWN).
Er zijn dan geen tijdvensterconflicten.
Elke ochtend is er een update van de condities en coachings op de dag- en weekcharts. De Dashboard Maand kolom wordt elke maandag ververst.
De Dashboard publicatie is een momentopname van dan geldende condities en coachings.
Het is gewenst om altijd de grafiek te checken als actie overwogen wordt op basis van de coachings van dat moment. Is de coaching aanbeveling nog valide?
Waar liggen steun- en weerstandgrenzen? Is er voldoende stijgings- of dalingsruimte? Is de Risk Reward Ratio in orde.
Als het totaal-plaatje klopt, objectief gemeten en charttechnisch beoordeeld, dan kan tot actie worden overgegaan.
Het is altijd mogelijk om via X (@TheDailyTurbo de coach te consulteren.
Nico Bakker is technisch analist en gelieerd aan BNP Paribas Markets. Dagelijks volgt hij de koersgrafieken op de financiële markten
en signaleert hij kansen en bedreigingen voor actieve beleggers die de beleggingsproducten van BNP Paribas Markets overwegen.
Volg Nico op YouTube met zijn dagelijkse beschouwing na het slot van de beurs, via zijn wekelijkse Bakkers Lunch Webinar op donderdagen,
zijn Bakkers Bull / Bear Webinars die op de derde maandag van de maand worden uitgezonden of via al zijn geschreven nieuwsbrieven en publicaties
op de website van BNP Paribas Markets.
Tenslotte: Nico is ook dagelijks actief op X. Bent u nog niet goed bekend met technische analyse en de methodiek van Nico Bakker?
Volg dan zijn serie basisvideo's en houd zijn tutorials bij de hand. Alle relevante links volgen hieronder.
Basisvideo's: https://www.bnpparibasmarkets.nl/TA/tutorials/technische-analyse-de-basis/
Aanmelden nieuwsbrieven: https://www.bnpparibasmarkets.nl/nieuwsbrieven/
Webinars: https://www.bnpparibasmarkets.nl/webinars/
Publicaties Nico Bakker inclusief Tutorials mbt nieuwsbrieven: https://www.bnpparibasmarkets.nl/TA/
X (voormalig Twitter): @TheDailyTurbo

Wilt u reageren?

Hebt u opmerkingen, vragen, suggesties, aanvuliingen of wilt u reageren? Doe dit dan door een email te sturen naar markets@bnpparibas.com.

Nico Bakker heeft een positie in de AEX index

Risicowaarschuwing en Disclaimer
Turbo's zijn complexe instrumenten en brengen vanwege het hefboomeffect een hoog risico mee van snel oplopende verliezen.
7 op de 10 retail beleggers verliest geld met de handel in turbo's. Het is belangrijk dat u goed begrijpt hoe turbo's werken en dat u nagaat of u zich het hoge risico op verlies kunt permitteren.

Nico Bakker is directeur/eigenaar van BTAC Visuele Analyse en als zelfstandig consultant gelieerd aan BNP Paribas S.A. (www.bnpparibasmarkets.nl).
De informatie in deze publicatie is niet bedoeld als individueel beleggingsadvies of als een individuele aanbeveling tot het doen van bepaalde beleggingen.
Iedere belegging die u overweegt, dient u te toetsen aan uw persoonlijk beleggersprofiel of te bespreken met uw beleggingsadviseur.
De waarde van uw beleggingen kan fluctueren. In het verleden behaalde resultaten bieden geen garantie voor de toekomst. De standpunten en vooruitzichten van Bakker
geven diens technische mening weer over het betreffende item in de hoedanigheid van technisch analist en consultant.
De beloning van BTAC, Bakker staat/stond/zal niet direct of indirect in relatie (staan) met zijn specifieke aanbevelingen of standpunten in deze publicatie.
Nico Bakker van BTAC heeft mogelijk een positie in een van de onderliggende waarden, zoals beschreven in dit document, evenals financiële instrumenten die hiermee verband houden
Er kan tevens sprake zijn van indirecte deelnemingen via beleggingsfondsen, pensioenfondsen en/of kapitaalverzekeringen waarin wordt belegd
en waar hij of andere medewerkers van BTAC geen invloed hebben op het beleggingsbeleid. Verder zijn er geen andere potentiële belangenconflicten bekend.

Lees hier de disclaimer ten aanzien van beleggingsaanbevelingen die op dit document van toepassing is: https://www.bnpparibasmarkets.nl/disclaimerbeleggingsaanbevelingen