BNP PARIBAS - Corporate & Institutional Banking

maandag 23 november 2026
10:11 uur

Technische Analyse - Marketing document
www.bnpparibasmarkets.nl
of bel 0900 MARKETS (0900-6275387; lokaal tarief)
Samenstelling: Nico P.R. Bakker
Updates of vragen via X / Twitter @TheDailyTurbo



EL	Enter Long overweging.
	UP: Koop/Houden status binnen een stijgende trend.
	UP-Max: Uiterst bullish sentiment
XL	Exit Long overweging.
	Correctie gaande binnen de uptrend.
ES	Enter Short overweging.
	DOWN: Verkoop/Short houden status binnen downtrend.
	DOWN-Max: Uiterst bearish sentiment
XS	Exit Short overweging.
	Rebound gaande, herstel binnen de downtrend.
(c) (d)	Closed of Delayed koersdata, anders Real Time.
DB	Aantal tijdvensters met dezelfde Up of Down conditie
	Bij 3x Up kleurt de fondsnaam groen, bij 3x Down blauw

De weergegeven signalen zijn momentopnamen en kunnen veranderen.
*Het Maandoverzicht wordt iedere maandag geactualiseerd.
Controleer de actuele chart en standen voordat u transacties overweegt.

Nederland

Fonds	Koers	DB	Dashboard Dag				Dashboard Week				Dashboard Maand*			
			Up	Correctie	Down	Rebound	Up	Correctie	Down	Rebound	Up	Correctie	Down	Rebound
AALBERTS	39,52					XS						XL		
ABN AMRO BANK	39,54	1												
ADYEN	803,4	3											ES	
AEGON	7,552	1												
AEX25 Index	1079,2	1										XL		
AHOLD DEL	34,63	1									EL			
AIR FRANCE-KLM	14,345	2									EL			
AKZO NOBEL	60,54	2									EL			
ALFEN	8,565	3			ES									
ALLFUNDS	9,825	1												
AMG	20,64	3							ES					
AMX-INDEX	1074,8	1												
APERAM	32,16	2							ES			XL		
ARCADIS	44,82	1												
ARCELORMITTAL	53,14	1												
ASCX-INDEX	1433,07	2												
ASM INTERNATIONAL	663,4	1				XS								
ASML	1232,2	2										XL		
ASR NEDERLAND	77,52	2												
BAM GROEP KON	12,82	2												
BASIC-FIT	29,82	1												
BE SEMICONDUCTOR	147,8	1												
CORBION	25,72	1												
CTP	12,3	3												
CVC CAPITAL	13,65	1												
DSM FIRMENICH	104,95	1	EL											
EXOR	69,75	1						XL						
FAGRON	24,95	3									EL			
FASTNED	30,3	1										XL		
FLOW TRADERS	22,62	2												
FORFARMERS	5,38	2			ES									
FUGRO	7,535	3							ES					
HAL TRUST	168,8	1												
HAVAS	17,6	1												
HEIJMANS KON	80,9													
HEINEKEN	82,56	2												
IMCD	103,2	1												
ING GROEP	27,55	1										XL		
KPN KON	4,321	1									EL			
LAKEFRONT BIOTHER.	30,84	1					EL							
NN	77,86	1												
OCI	4,1	1			ES									
PHARMING	1,104	1												
PHILIPS KON	26,56	2									EL			
POSTNL	0,777	3												
PROSUS	31,01	3												
RANDSTAD	41,13	3	EL				EL							
RELX	35,22	1												
SBM OFFSHORE	32,16	1										XL		
SHELL	42,88	1												
SIGNIFY	14,69	3												
SLIGRO FOOD	8,94	3												
TKH	44,64	1										XL		
TOMTOM	3,256	3												
UMG	16,855	1												
UNILEVER	58,31	2												
V LANSCHOT KEMPEN	60,9	1												
VOPAK	53,1	1												
WDP	18,69	3												
WERELDHAVE	17,42	1												
WOLTERS KLUWER	84,94													

Conditie			4,9%	34,4%	55,7%	4,9%		24,6%	36,1%	32,8%	6,6%		35,1%	36,8%	19,3%	8,8%
					100%					100%					100%	

België

Dashboard Dag

Fonds	Koers	DB	Up	Correctie	Down	Rebound
AB INBEV	72,64	1				
ACKERMANS V.HAAREN	260,2	2				
AEDIFICA	64,3					
AGEAS	75,7	2				
ARGENX	870,8	3	EL			
AZELIS	11,99	1				
BARCO	5,75	3				
BEKAERT	39,7					
BEL20 Index	5847,6	2				
BPOST	0,678	3			ES	
CMB.TECH	15,18	1				
COLRUYT	37,68	2				
DIETEREN	171,6					
ELIA	128	1				
GBL	78,25	2				
KBC	109,45	2				
KINEPOLIS	48,9	2				
LOTUS BAKERIES	13680	2				
MELEXIS	53,65	3				
PROXIMUS	6,09	2				
SOFINA	262,8	1				
SOLVAY	23,46	3			ES	
SYENSQO	75,05	1				
UCB	281,4	2				
UMICORE	16,32	3				
Conditie			4,0%	52,0%	40,0%	4,0%
						100%

Dashboard Week

Up	Correctie	Down	Rebound
EL			

FOOD & BEVERAGES	700,25	1						XL				EL			
FINANCIAL SERVICES	930,06	1						XL							
HEALTH CARE	1238,17	2											XL		
IND. GOODS & SERVICES	1091,34	2													
INSURANCE	567,69	2		XL											
MEDIA	395,61	1						XL							
OIL & GAS	530,23	1			ES			XL					XL		
RETAIL	519,57	2		XL											
TECHNOLOGY	918,18	2											XL		
TELECOMMUNICATIONS	267,55	2							ES						
UTILITIES	560,11	1						XL							
Conditie			0,0%	50,0%	50,0%	0,0%	18,8%	43,8%	31,3%	6,3%	43,8%	50,0%	6,3%	0,0%	
				100%				100%				100%			

USA

Dashboard Dag

Fonds	Koers	DB	Up	Correctie	Down	Rebound
ADOBE	217,71(c)	3				
ADVANCED MICRO DEVICE	424,39(c)	1				
ALIBABA	81,08(c)	2				
ALPHABET CLASS C	264,00(c)	2				
AMAZON	246,82(c)	1			ES	
APPLE	342,56(c)	1				
BERKSHIRE HATHAWAY NE	570,00(c)	2				
BLOCK CLASS A	69,66(c)	2				
CAMECO	58,00(c)	2				
CATERPILLAR	510,45(c)	2				
EXXONMOBIL	159,99(c)	1				
GE AEROSPACE	309,62(c)	1				
INTEL	51,28(c)	2				
MCDONALD S	273,24(c)	1				
META PLATFORMS	560,84(c)	1				
MICROSOFT	484,52(c)	1				
NETFLIX	56,73(c)	3				
NIKE	32,92(c)	3				
NVIDIA	125,53(c)	2				
ORACLE	101,19(c)	3				
PALANTIR TECHNOLOGIES	143,49(c)	1				
PAYPAL	53,29(c)	2				
SALESFORCE	180,62(c)	3				
SNAP CLASS A	4,55(c)	3			ES	
SPOTIFY TECHNOLOGY	577,03(c)	1		XL		
TAIWAN SEMICONDUCTOR	318,71(c)	2				
TESLA	345,82(c)	1				
Conditie			0,0%	14,8%	85,2%	0,0%
					100%	

Dashboard Week

Up	Correctie	Down	Rebound
		ES	
	XL		
	XL		
	XL		
		ES	
		ES	
	XL		
		ES	
		ES	
	XL		
		ES	
	XL		
		ES	
3,7%	25,9%	63,0%	7,4%
		100%	

Dashboard Maand*

Up	Correctie	Down	Rebound
		ES	
	XL		
		ES	
	XL		
	XL		
	XL		
		ES	
		ES	
		ES	
	XL		
33,3%	37,0%	29,6%	0,0%
		100%	

Intermarket

Dashboard Dag

Fonds	Koers	DB	Up	Correctie	Down	Rebound
AEX25 FTI Full1226	1080,85	1				
AEX25 Index	1078,9	1				
AMX-INDEX	1074,63	1				
BEL20 Index	5846,58	2				
CAC40 Index	7989,91	1				
DAX40 Full1226	25083	2				
DAX40 Perf Index	25036,24	1				
Euro Bund Full1226	122,5	1				
Spot EUR/GBP	0,8369	1				
Spot EUR/USD	1,0984	2				
Spot GBP/USD	1,3124	2				
Spot USD/JPY	159,19	2				

Fonds	Koers	DB	Up	Correctie	Down	Rebound
30Y TBond Full1226	107,21875	2				
Brent Crude Oil Full0127	91,49	2				
Copper Full1226	5,5215	1				
DOW JONES INDUSTRIAL A	48.147,330(c)	1				
ESTOXX50 PRICE EUR INDE	6000,07	1				
Gold Full1226	3613,5	1				
Mini NASDAQ100 Full1226	25974,75	1				
Mini S&P500 Full1226	7119,75	1				
NASDAQ100 Index	25.028,98(c)	1				
Natural Gas Full1226	3,159	1				
Nikkei 225	56.436,65(c)	1				
Platinum Full0127	1303	3				
S&P500 Index	6.910,39(c)	1				
Silver Full0926	42,395	3				
WTI Crude Full1026	83,41(c)					
Conditie			7,4%	44,4%	40,7%	7,4%
					100%	

Dashboard Week

Up	Correctie	Down	Rebound

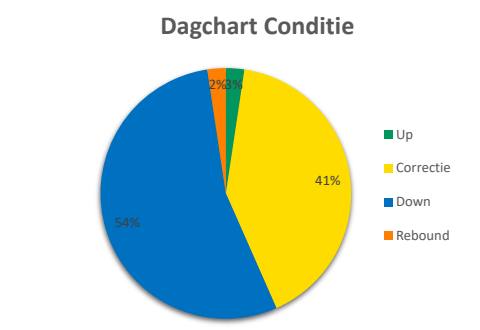

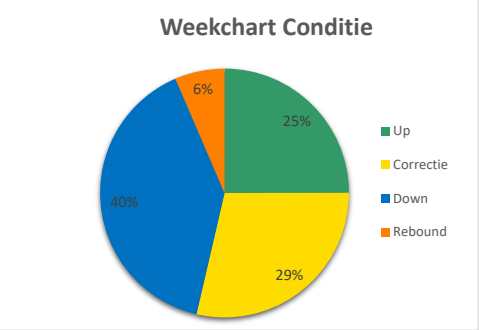

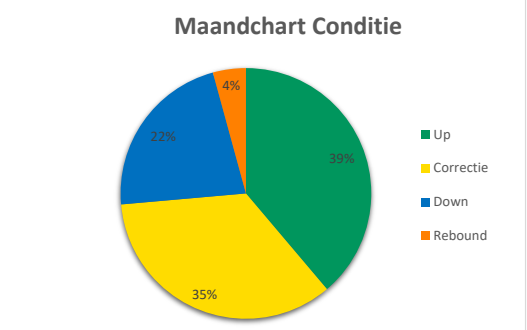

BNP PARIBAS De bank voor een wereld in verandering

Toelichting DB publicatie:
Dashboard Beleggen wordt gevoed door unieke combinaties van signalen van mijn marktlensindicatoren, hetgeen leidt tot specifieke marktcondities
en bijbehorende coaching aanbevelingen. Voor een gedetailleerde uitleg van alle signalen verwijzen wij u naar de Dashboard Tutorial op
https://www.bnpparibasmarkets.nl/globalassets/nld/analysis/technische-analyse/tutorials/cn-dashboard-tutorial-versie-2023.pdf
Er zijn vier conditie signalen mogelijk met elk hun eigen kleur.
Groen staat voor een UP conditie, ofwel een stijging in een uptrend, geel staat voor een CORRECTIE conditie, hetgeen een daling in een uptrend behelst.
Blauw staat voor een DOWN trend conditie en oranje behelst een REBOUND status, ofwel een opleving in de downtrend.
Per conditie is een specifieke coaching aanbeveling mogelijk, afhankelijk van aanvullende signalen van de indicatoren.
Zo staat EL (groen) voor Enter Long, een koopkans in de uptrend, XL (geel) Exit Long impliceert om koopposities te neutraliseren,
het neutraliseren van de shortposities.ES (blauw) Enter Short is een verkoop- ofwel short kans in de downtrend, bij XS (oranje) Exit Short geldt
het neutraliseren van de shortposities.
De publicatie geeft voor drie tijdvensters de condities en coachings weer, zodat een inzicht wordt verkregen in kansen en bedreigingen op korte termijn (dagcharts),
middellange termijn (weekcharts) en lange termijn (maandcharts).
Geldt dezelfde UP of DOWN conditie op alle drie tijdvensters, dan kleurt de naam van het fonds groen (3x UP) of blauw (3x DOWN).
Er zijn dan geen tijdvensterconflicten.
Elke ochtend is er een update van de condities en coachings op de dag- en weekcharts. De Dashboard Maand kolom wordt elke maandag ververst.
De Dashboard publicatie is een momentopname van dan geldende condities en coachings.
Het is gewenst om altijd de grafiek te checken als actie overwogen wordt op basis van de coachings van dat moment. Is de coaching aanbeveling nog valide?
Waar liggen steun- en weerstandgrenzen? Is er voldoende stijgings- of dalingsruimte? Is de Risk Reward Ratio in orde.
Als het totaal-plaatje klopt, objectief gemeten en charttechnisch beoordeeld, dan kan tot actie worden overgegaan.
Het is altijd mogelijk om via X (@TheDailyTurbo de coach te consulteren.
Nico Bakker is technisch analist en gelieerd aan BNP Paribas Markets. Dagelijks volgt hij de koersgrafieken op de financiële markten
en signaleert hij kansen en bedreigingen voor actieve beleggers die de beleggingsproducten van BNP Paribas Markets overwegen.
Volg Nico op YouTube met zijn dagelijkse beschouwing na het slot van de beurs, via zijn wekelijkse Bakkers Lunch Webinar op donderdagen,
zijn Bakkers Bull / Bear Webinars die op de derde maandag van de maand worden uitgezonden of via al zijn geschreven nieuwsbrieven en publicaties
op de website van BNP Paribas Markets.
Tenslotte: Nico is ook dagelijks actief op X. Bent u nog niet goed bekend met technische analyse en de methodiek van Nico Bakker?
Volg dan zijn serie basisvideo's en houd zijn tutorials bij de hand. Alle relevante links volgen hieronder.
Basisvideo's: https://www.bnpparibasmarkets.nl/TA/tutorials/technische-analyse-de-basis/
Aanmelden nieuwsbrieven: https://www.bnpparibasmarkets.nl/nieuwsbrieven/
Webinars: https://www.bnpparibasmarkets.nl/webinars/
Publicaties Nico Bakker inclusief Tutorials mbt nieuwsbrieven: https://www.bnpparibasmarkets.nl/TA/
X (voormalig Twitter): @TheDailyTurbo

Wilt u reageren?

Hebt u opmerkingen, vragen, suggesties, aanvuliingen of wilt u reageren? Doe dit dan door een email te sturen naar markets@bnpparibas.com.

Nico Bakker heeft een positie in de AEX index

Risicowaarschuwing en Disclaimer

Turbo's zijn complexe instrumenten en brengen vanwege het hefboomeffect een hoog risico mee van snel oplopende verliezen.
7 op de 10 retail beleggers verliest geld met de handel in turbo's. Het is belangrijk dat u goed begrijpt hoe turbo's werken en dat u nagaat of u zich het hoge risico op verlies kunt permitteren.

Nico Bakker is directeur/eigenaar van BTAC Visuele Analyse en als zelfstandig consultant gelieerd aan BNP Paribas S.A. (www.bnpparibasmarkets.nl).
De informatie in deze publicatie is niet bedoeld als individueel beleggingsadvies of als een individuele aanbeveling tot het doen van bepaalde beleggingen.
Iedere belegging die u overweegt, dient u te toetsen aan uw persoonlijk beleggersprofiel of te bespreken met uw beleggingsadviseur.
De waarde van uw beleggingen kan fluctueren. In het verleden behaalde resultaten bieden geen garantie voor de toekomst. De standpunten en vooruitzichten van Bakker
geven diens technische mening weer over het betreffende item in de hoedanigheid van technisch analist en consultant.
De beloning van BTAC, Bakker staat/stond/zal niet direct of indirect in relatie (staan) met zijn specifieke aanbevelingen of standpunten in deze publicatie.
Nico Bakker van BTAC heeft mogelijk een positie in een van de onderliggende waarden, zoals beschreven in dit document, evenals financiële instrumenten die hiermee verband houden
Er kan tevens sprake zijn van indirecte deelnemingen via beleggingsfondsen, pensioenfondsen en/of kapitaalverzekeringen waarin wordt belegd
en waar hij of andere medewerkers van BTAC geen invloed hebben op het beleggingsbeleid. Verder zijn er geen andere potentiële belangenconflicten bekend.

Lees hier de disclaimer ten aanzien van beleggingsaanbevelingen die op dit document van toepassing is: https://www.bnpparibasmarkets.nl/disclaimerbeleggingsaanbevelingen