

Stoxx 600 Europe Sectoren

Dashboard Dag

Dashboard Week

Dashboard Maand*

Fonds	Koers	DB
Automobiles & Parts	538,19	3
Banks	206,29	2
Basic Resources	532,33	3
Chemicals	1220,92	2
Construction & Materials	718,1	2
Food & Beverage	648,77	3
Financial Services	816,53	3
Health Care	1141,91	1
Industrial Goods & Services	896,16	3
Insurance	397,27	2
Media	472,12	2
Oil & Gas	334,82	2
Retail	445,78	1
Technology	771,62	1
Telecommunications	230,4	3
Utilities	388,22	1
Conditie		

Up	Correctie	Down	Rebound
37,5%	6,3%	43,8%	12,5%

Up	Correctie	Down	Rebound
31,3%	25,0%	43,8%	0,0%

Up	Correctie	Down	Rebound
50,0%	31,3%	18,8%	0,0%

100%

100%

100%

USA

Dashboard Dag

Dashboard Week

Dashboard Maand*

Fonds	Koers	DB
ADOBE INC.	504,48(c)	1
ADVANCED MICRO DEVICES	147,35(c)	1
ALIBABA GROUP HOLDING	95,42(c)	1
ALPHABET INC. CLASS C	181,97(c)	2
AMAZON.COM INC.	206,84(c)	2
APPLE INC.	224,23(c)	1
BERKSHIRE HATHAWAY INC.	467,36(c)	3
BLOCK INC. CLASS A	83,40(c)	2
CAMECO CORP.	52,08(c)	3
CATERPILLAR INC.	396,54(c)	2
EXXON MOBIL CORP.	120,47(c)	2
GE AEROSPACE	184,56(c)	3
INTEL CORP.	25,05(c)	1
MCDONALD S CORP.	301,53(c)	2
META PLATFORMS INC.	583,17(c)	2
MICROSOFT CORP.	418,01(c)	1
NETFLIX INC.	805,44(c)	3
NVIDIA CORP.	145,26(c)	3
PALANTIR TECHNOLOGIES	60,24(c)	2
PAYPAL HOLDINGS INC.	86,94(c)	2
SALESFORCE INC.	341,73(c)	3
SNAP INC. CLASS A	11,96(c)	1
SPOTIFY TECHNOLOGY S.A.	410,19(c)	3
TAIWAN SEMICONDUCTOR	194,05(c)	2
TESLA INC.	350,00(c)	3
Conditie		

Up	Correctie	Down	Rebound
68,0%	12,0%	4,0%	16,0%

Up	Correctie	Down	Rebound
60,0%	24,0%	4,0%	12,0%

Up	Correctie	Down	Rebound
58,3%	16,7%	12,5%	12,5%

100%

100%

100%

Intermarket - Dag

Dashboard Dag

Dashboard Week

Dashboard Maand*

Fonds	Koers	DB
AEX25 FTI Full1124	871,2	1
AEX25 Index	872,15	1
AMX-INDEX	865,21	2
BEL20 Index	4260,3	2
CAC40 Index	7354,36	2
DAX40 Full1224	19340	2
DAX40 Perf Index	19267,85	2
Euro Bund Full1224	132,39	2
Spot EUR/GBP	0,8298	3
Spot EUR/USD	1,0624	3
Spot GBP/USD	1,2803	1
Spot USD/JPY	153,87	2

Up	Correctie	Down	Rebound

Up	Correctie	Down	Rebound

Up	Correctie	Down	Rebound

Fonds	Koers	DB
30Y TBond Full1224	117,5625	3
Brent Crude Oil Full0125	71,97	2
Copper Full1224	4,167	1
DOW JONES INDUSTRIAL AV	44.293,13(c)	3
ESTOXX50 PRICE EUR INDEX	4813,12	1
Gold Full1224	2608,7	1
Mini NASDAQ100 Full1224	21204,75	2
Mini S&P500 Full1224	6025	3
NASDAQ100 Index	21.106,59(c)	3
Natural Gas Full1224	2,948	2
Nikkei 225	39.533,32(c)	1
Platinum Full0125	959	3
S&P500 Index	6.001,35(c)	3
Silver Full1224	30,495	1
WTI Crude Full1224	68,04(c)	1
Conditie		

Up	Correctie	Down	Rebound
33,3%	7,4%	48,1%	11,1%

Up	Correctie	Down	Rebound
22,2%	40,7%	37,0%	0,0%

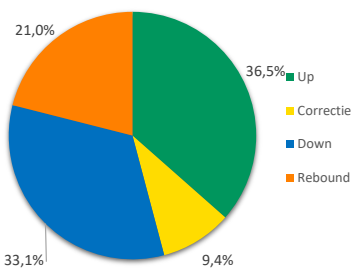
Up	Correctie	Down	Rebound
40,7%	33,3%	25,9%	0,0%

100%

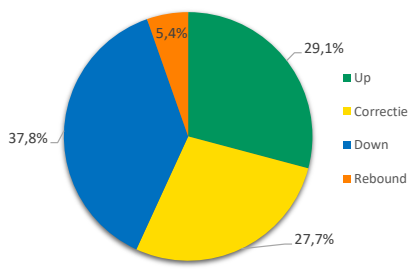
100%

100%

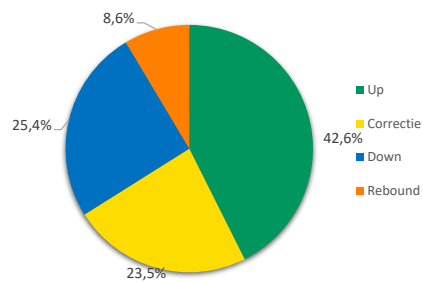
Dagchart Conditie



Weekchart Conditie



Maandchart Conditie



De bank voor een wereld in verandering

Wilt u reageren?

Hebt u opmerkingen, vragen, suggesties, aanvullingen of wilt u reageren? Doe dit dan door een email te sturen naar markets@bnpparibas.com.

Nico Bakker heeft een positie in de AEX index

Risicowaarschuwing en Disclaimer

Turbo's zijn complexe instrumenten en brengen vanwege het hefboomeffect een hoog risico mee van snel oplopende verliezen.

7 op de 10 retail beleggers verliest geld met de handel in turbo's. Het is belangrijk dat u goed begrijpt hoe turbo's werken en dat u nagaat of u zich het hoge risico op verlies kunt permitteren.

Nico Bakker is directeur/eigenaar van BTAC Visuele Analyse en als zelfstandig consultant gelieerd aan BNP Paribas S.A. (www.bnpparibasmarkets.nl).

De informatie in deze publicatie is niet bedoeld als individueel beleggingsadvies of als een individuele aanbeveling tot het doen van bepaalde beleggingen.

Iedere belegging die u overweegt, dient u te toetsen aan uw persoonlijk beleggersprofiel of te bespreken met uw beleggingsadviseur.

De waarde van uw beleggingen kan fluctueren. In het verleden behaalde resultaten bieden geen garantie voor de toekomst. De standpunten en vooruitzichten van Bakker geven diens technische mening weer over het betreffende item in de hoedanigheid van technisch analist en consultant.

De beloning van BTAC, Bakker staat/stonde/zal niet direct of indirect in relatie (staan) met zijn specifieke aanbevelingen of standpunten in deze publicatie.

Nico Bakker van BTAC heeft mogelijk een positie in een van de onderliggende waarden, zoals beschreven in dit document, evenals financiële instrumenten die hiermee verband houden. Er kan tevens sprake zijn van indirecte deelnemingen via beleggingsfondsen, pensioenfondsen en/of kapitaalverzekeringen waarin wordt belegd.

en waar hij of andere medewerkers van BTAC geen invloed hebben op het beleggingsbeleid. Verder zijn er geen andere potentiële belangenconflicten bekend.

[Lees hier de disclaimer ten aanzien van beleggingsaanbevelingen die op dit document van toepassing is: https://www.bnpparibasmarkets.nl/disclaimerbeleggingsaanbevelingen](https://www.bnpparibasmarkets.nl/disclaimerbeleggingsaanbevelingen)