

Stoxx 600 Europe Sectoren

Dashboard Dag

Dashboard Week

Dashboard Maand*

Fonds	Koers	DB
Automobiles & Parts	590,33	1
Banks	195,44	2
Basic Resources	507,8	2
Chemicals	1282,41	3
Construction & Materials	701,4	3
Food & Beverage	701,07	1
Financial Services	762,37	2
Health Care	1259,75	2
Industrial Goods & Services	842,69	2
Insurance	394,58	3
Media	450,13	2
Oil & Gas	343,65	2
Retail	444,11	2
Technology	787,24	2
Telecommunications	224,19	3
Utilities	397,41	3
Conditie		

Up	Correctie	Down	Rebound
		ES	
	XL		
		ES	
	XL		
	XL		
	XL		
		ES	
		ES	
37,5%	31,3%	25,0%	6,3%

Up	Correctie	Down	Rebound
			XS
EL			
EL			
EL			
			XS
EL			
EL			
EL			
75,0%	0,0%	6,3%	18,8%

Up	Correctie	Down	Rebound
		ES	
EL			
EL			
EL			
EL			
75,0%	12,5%	6,3%	6,3%

USA

Dashboard Dag

Dashboard Week

Dashboard Maand*

Fonds	Koers	DB
ADOB INC.	571,04(c)	3
ADVANCED MICRO DEVICES	136,94(c)	1
ALIBABA GROUP HOLDING	82,27(c)	2
ALPHABET INC. CLASS C	158,61(c)	1
AMAZON.COM INC.	176,25(c)	2
APPLE INC.	222,77(c)	2
BERKSHIRE HATHAWAY INC.	476,83(c)	3
BLOCK INC. CLASS A	64,17(c)	1
CAMECO CORP.	37,95(c)	1
CATERPILLAR INC.	340,24(c)	1
EXXON MOBIL CORP.	115,47(c)	2
GE AEROSPACE	164,21(c)	2
INTEL CORP.	20,10(c)	1
MCDONALD S CORP.	285,52(c)	2
META PLATFORMS INC.	511,76(c)	1
MICROSOFT CORP.	409,44(c)	1
NETFLIX INC.	675,32(c)	2
NVIDIA CORP.	108,00(c)	2
PALANTIR TECHNOLOGIES	30,51(c)	1
PAYPAL HOLDINGS INC.	72,00(c)	2
SALESFORCE INC.	248,06(c)	1
SNAP INC. CLASS A	8,86(c)	2
SPOTIFY TECHNOLOGY S.A.	328,60(c)	2
TAIWAN SEMICONDUCTOR	160,49(c)	2
TESLA INC.	210,60(c)	2
Conditie		

Up	Correctie	Down	Rebound
EL			
	XL		
	XL		
		ES	
	XL		
	XL		
		ES	
		ES	
	XL		
		ES	
	XL		
EL			
		ES	
		ES	
	XL		
		ES	
16,0%	36,0%	36,0%	12,0%

Up	Correctie	Down	Rebound
EL			
EL			
EL			
EL			
EL			
80,0%	4,0%	4,0%	12,0%

Up	Correctie	Down	Rebound
EL			
	XL		
EL			
EL			
58,3%	20,8%	12,5%	8,3%

Intermarket - Dag

Dashboard Dag

Dashboard Week

Dashboard Maand*

Fonds	Koers	DB
AEX25 FTI Full0924	898,75	2
AEX25 Index	896,84	2
AMX-INDEX	883,42	1
BEL20 Index	4135,45	2
CAC40 Index	7522,36	2
DAX40 Full0924	18636	2
DAX40 Perf Index	18597,52	2
Euro Bund Full0924	134,25	1
Spot EUR/GBP	0,8433	2
Spot EUR/USD	1,1057	1
Spot GBP/USD	1,3111	2
Spot USD/JPY	144,98	1

Up	Correctie	Down	Rebound
		ES	
EL			

Up	Correctie	Down	Rebound

Up	Correctie	Down	Rebound

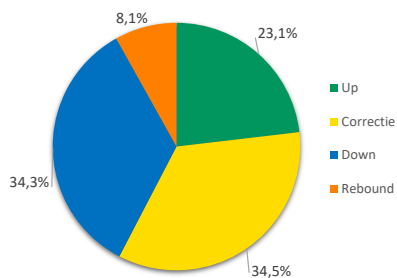
Fonds	Koers	DB
30Y TBond Full1214	124,5	1
Brent Crude Oil Full1124	73,17	1
Copper Full1224	4,076	1
DOW JONES INDUSTRIAL AV	40.936,93(c)	2
ESTOXX50 PRICE EUR INDEX	4845,18	2
Gold Full1224	2517,7	2
Mini NASDAQ100 Full0924	18866,25	2
Mini S&P500 Full0924	5516,5	2
NASDAQ100 Index	18.958,74(c)	2
Natural Gas Full1024	2,201	2
Nikkei 225	38.686,31(c)	2
Platinum Full1024	907,9	3
S&P500 Index	5.528,93(c)	3
Silver Full1224	28,255	2
WTI Crude Full1024	70,34(c)	1
Conditie		

Up	Correctie	Down	Rebound
EL			
		ES	
14,8%	37,0%	37,0%	11,1%

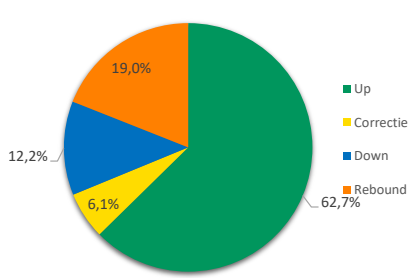
Up	Correctie	Down	Rebound
	XL		
EL			
EL			
63,0%	7,4%	14,8%	14,8%

Up	Correctie	Down	Rebound
EL			
EL			
51,9%	22,2%	14,8%	11,1%

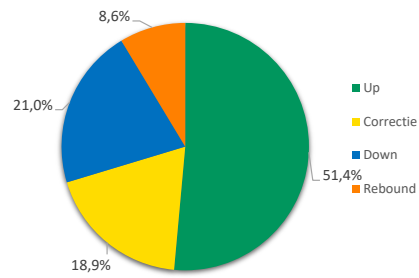
Dagchart Conditie



Weekchart Conditie



Maandchart Conditie



De bank voor een wereld in verandering

Wilt u reageren?

Hebt u opmerkingen, vragen, suggesties, aanvullingen of wilt u reageren? Doe dit dan door een email te sturen naar markets@bnpparibas.com.

Nico Bakker heeft een positie in de AEX index

Risicowaarschuwing en Disclaimer

Turbo's zijn complexe instrumenten en brengen vanwege het hefboomeffect een hoog risico mee van snel oplopende verliezen.

7 op de 10 retail beleggers verliest geld met de handel in turbo's. Het is belangrijk dat u goed begrijpt hoe turbo's werken en dat u nagaat of u zich het hoge risico op verlies kunt permitteren.

Nico Bakker is directeur/eigenaar van BTAC Visuele Analyse en als zelfstandig consultant gelieerd aan BNP Paribas S.A. (www.bnpparibasmarkets.nl).

De informatie in deze publicatie is niet bedoeld als individueel beleggingsadvies of als een individuele aanbeveling tot het doen van bepaalde beleggingen.

Iedere belegging die u overweegt, dient u te toetsen aan uw persoonlijk beleggersprofiel of te bespreken met uw beleggingsadviseur.

De waarde van uw beleggingen kan fluctueren. In het verleden behaalde resultaten bieden geen garantie voor de toekomst. De standpunten en vooruitzichten van Bakker geven diens technische mening weer over het betreffende item in de hoedanigheid van technisch analist en consultant.

De beloning van BTAC, Bakker staat/stonde/zal niet direct of indirect in relatie (staan) met zijn specifieke aanbevelingen of standpunten in deze publicatie.

Nico Bakker van BTAC heeft mogelijk een positie in een van de onderliggende waarden, zoals beschreven in dit document, evenals financiële instrumenten die hiermee verband houden

Er kan tevens sprake zijn van indirecte deelnemingen via beleggingsfondsen, pensioenfondsen en/of kapitaalverzekeringen waarin wordt belegd

en waar hij of andere medewerkers van BTAC geen invloed hebben op het beleggingsbeleid. Verder zijn er geen andere potentiële belangenconflicten bekend.

[Lees hier de disclaimer ten aanzien van beleggingsaanbevelingen die op dit document van toepassing is: https://www.bnpparibasmarkets.nl/disclaimerbeleggingsaanbevelingen](https://www.bnpparibasmarkets.nl/disclaimerbeleggingsaanbevelingen)