

Stoxx 600 Europe Sectoren

Dashboard Dag

Dashboard Week

Dashboard Maand*

Fonds	Koers	DB
Automobiles & Parts	597,11	2
Banks	204,04	3
Basic Resources	558,76	1
Chemicals	1260,94	1
Construction & Materials	705,77	2
Food & Beverage	689,91	2
Financial Services	773,94	3
Health Care	1238,16	3
Industrial Goods & Services	860,14	3
Insurance	378,51	3
Media	454,12	1
Oil & Gas	369,27	1
Retail	434,04	2
Technology	838,65	1
Telecommunications	214,8	2
Utilities	389,04	2
Conditie		

Up	Correctie	Down	Rebound
50,0%	0,0%	12,5%	37,5%

Up	Correctie	Down	Rebound
		ES	
EL			
		ES	
EL			
62,5%	18,8%	12,5%	6,3%

Up	Correctie	Down	Rebound
	XL		
	XL		
	XL		
		ES	
62,5%	18,8%	6,3%	12,5%

USA

Dashboard Dag

Dashboard Week

Dashboard Maand*

Fonds	Koers	DB
ADOBE INC.	551,65(c)	1
ADVANCED MICRO DEVICES	144,48(c)	1
ALIBABA GROUP HOLDING	78,85(c)	1
ALPHABET INC. CLASS C	173,15(c)	1
AMAZON.COM INC.	186,98(c)	2
APPLE INC.	222,08(c)	3
BERKSHIRE HATHAWAY INC.	438,50(c)	2
BLOCK INC. CLASS A	61,88(c)	2
CAMECO CORP.	45,49(c)	1
CATERPILLAR INC.	346,20(c)	3
EXXON MOBIL CORP.	118,59(c)	3
GE AEROSPACE	170,20(c)	3
INTEL CORP.	30,74(c)	2
MCDONALD S CORP.	265,40(c)	1
META PLATFORMS INC.	474,83(c)	1
MICROSOFT CORP.	418,35(c)	1
NETFLIX INC.	628,35(c)	1
NVIDIA CORP.	117,02(c)	1
PALANTIR TECHNOLOGIES	26,89(c)	2
PAYPAL HOLDINGS INC.	65,78(c)	1
SALESFORCE INC.	258,80(c)	2
SNAP INC. CLASS A	13,32(c)	1
SPOTIFY TECHNOLOGY S.A.	343,94(c)	3
TAIWAN SEMICONDUCTOR	165,80(c)	1
TESLA INC.	232,07(c)	2
Conditie		

Up	Correctie	Down	Rebound
EL			
56,0%	0,0%	16,0%	28,0%

Up	Correctie	Down	Rebound
	XL		
		ES	
36,0%	40,0%	12,0%	12,0%

Up	Correctie	Down	Rebound
54,2%	20,8%	20,8%	4,2%

Intermarket - Dag

Dashboard Dag

Dashboard Week

Dashboard Maand*

Fonds	Koers	DB
AEX25 FTI Full0824	917,25	1
AEX25 Index	919,98	1
AMX-INDEX	886,62	1
BEL20 Index	4141,85	3
CAC40 Index	7456,25	2
DAX40 Full0924	18498	1
DAX40 Perf Index	18401,34	1
Euro Bund Full0924	134,01	2
Spot EUR/GBP	0,8451	2
Spot EUR/USD	1,0809	1
Spot GBP/USD	1,279	1
Spot USD/JPY	149,83	1

Up	Correctie	Down	Rebound

Up	Correctie	Down	Rebound

Up	Correctie	Down	Rebound

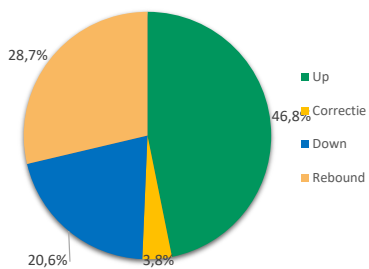
Fonds	Koers	DB
30Y TBond Full0924	121,53125	2
Brent Crude Oil Full1024	81,38	1
Copper Full0924	4,1615	1
DOW JONES INDUSTRIAL AV	40.842,79(c)	3
ESTOXX50 PRICE EUR INDEX	4860,58	1
Gold Full1224	2487,9	3
Mini NASDAQ100 Full0924	19627	1
Mini S&P500 Full0924	5582,75	2
NASDAQ100 Index	19.362,43(c)	1
Natural Gas Full0924	2,05	3
Nikkei 225	39.101,82(c)	1
Platinum Full1024	981,1	1
S&P500 Index	5.522,30(c)	2
Silver Full0924	29,045	1
WTI Crude Full0924	77,91(c)	1
Conditie		

Up	Correctie	Down	Rebound
25,9%	3,7%	29,6%	40,7%

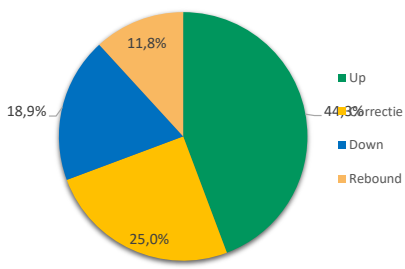
Up	Correctie	Down	Rebound
18,5%	59,3%	18,5%	3,7%

Up	Correctie	Down	Rebound
63,0%	11,1%	18,5%	7,4%

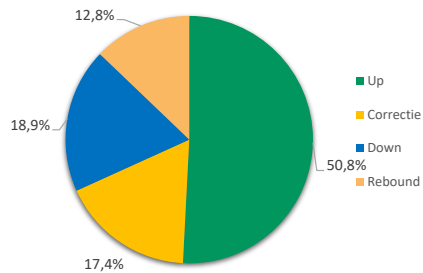
Dagchart Conditie



Weekchart Conditie



Maandchart Conditie



De bank voor een wereld in verandering

Wilt u reageren?

Hebt u opmerkingen, vragen, suggesties, aanvullingen of wilt u reageren? Doe dit dan door een email te sturen naar markets@bnpparibas.com.

Nico Bakker heeft een positie in de AEX index

Risicowaarschuwing en Disclaimer

Turbo's zijn complexe instrumenten en brengen vanwege het hefboomeffect een hoog risico mee van snel oplopende verliezen.

7 op de 10 retail beleggers verliest geld met de handel in turbo's. Het is belangrijk dat u goed begrijpt hoe turbo's werken en dat u nagaat of u zich het hoge risico op verlies kunt permitteren.

Nico Bakker is directeur/eigenaar van BTAC Visuele Analyse en als zelfstandig consultant gelieerd aan BNP Paribas S.A. (www.bnpparibasmarkets.nl).

De informatie in deze publicatie is niet bedoeld als individueel beleggingsadvies of als een individuele aanbeveling tot het doen van bepaalde beleggingen.

Iedere belegging die u overweegt, dient u te toetsen aan uw persoonlijk beleggersprofiel of te bespreken met uw beleggingsadviseur.

De waarde van uw beleggingen kan fluctueren. In het verleden behaalde resultaten bieden geen garantie voor de toekomst. De standpunten en vooruitzichten van Bakker geven diens technische mening weer over het betreffende item in de hoedanigheid van technisch analist en consultant.

De beloning van BTAC, Bakker staat/stonde/zal niet direct of indirect in relatie (staan) met zijn specifieke aanbevelingen of standpunten in deze publicatie.

Nico Bakker van BTAC heeft mogelijk een positie in een van de onderliggende waarden, zoals beschreven in dit document, evenals financiële instrumenten die hiermee verband houden

Er kan tevens sprake zijn van indirecte deelnemingen via beleggingsfondsen, pensioenfondsen en/of kapitaalverzekeringen waarin wordt belegd

en waar hij of andere medewerkers van BTAC geen invloed hebben op het beleggingsbeleid. Verder zijn er geen andere potentiële belangenconflicten bekend.

[Lees hier de disclaimer ten aanzien van beleggingsaanbevelingen die op dit document van toepassing is: https://www.bnpparibasmarkets.nl/disclaimerbeleggingsaanbevelingen](https://www.bnpparibasmarkets.nl/disclaimerbeleggingsaanbevelingen)