



## CN Dashboard Coaching & Conditie

### TA: CN DASHBOARD Marketing

Meer informatie? Ga naar: [www.bnpparibasmarkets.nl](http://www.bnpparibasmarkets.nl)

of bel 0900 MARKETS (0900-6275387; lokaal tarief)

Samenstelling document: Nico P.R. Bakker & Wouter de Boer

[www.nicoprbakker.nl](http://www.nicoprbakker.nl) updates via Twitter @TheDailyTurbo

De weergegeven signalen zijn momentopnamen en kunnen na publicatie van dit document veranderen. Check dan ook de actuele rangen en standen als u transacties overweegt.

#### DASHBOARD Coaching en Conditie

EL	Enter Long Coaching
UP	Up, koopstatus, stijging in uptrend
XL	Exit Long Coaching
RES	Resistance, correctiestatus, daling in uptrend
ES	Enter Short Coaching
DOWN	Down, verkoopstatus, daling in downtrend
XS	Exit Short Coaching
SUP	Support, herstelstatus, stijging in downtrend
DW	Dag- en weekgrafiek hebben dezelfde conditie
(c) (d)	closed of delayed koersdata

Update	Koers	DAILY Coaching en Conditie Fondsen Nederland	WEEKLY Coaching en Conditie Fondsen Nederland
--------	-------	---	--

dw	Koers	DAILY Coaching en Conditie Fondsen Nederland	WEEKLY Coaching en Conditie Fondsen Nederland
		EL UP XL RES ES DOWN XS SUP	EL UP XL RES ES DOWN XS SUP
AALBERTS NV	20,62		
ABN AMRO BANK N.V.	9,16		
ADYEN	741,00		
AEGON	2,50		
AEX25 Index	471,44		
AHOLD DEL	20,37		
AIR FRANCE -KLM	5,33		
AKZO NOBEL	56,28		
ALFEN	23,35		
ALTICE EUROPE N.V.	4,03		
AMG	15,65		
AMX-INDEX	664,03		
APERAM	19,22		
ARCADIS	13,90		
ARCELORMITTAL SA	8,95		
ASCX-INDEX	693,75		
ASM INTERNATIONAL	93,00		
ASML HOLDING	248,95		
ASR NEDERLAND	21,72		
BAM GROEP KON	1,39		
BASIC-FIT	13,40		
BE SEMICONDUCTOR	27,30		
BOSKALIS WESTMIN	15,58		
BRUNEL INTERNAT	4,64		
CORBION	26,60		
DSM KON	101,65		
FAGRON	17,37		
FLOW TRADERS	24,08		
FUGRO	4,62		
GALAPAGOS	156,15		
GRANDVISION	24,98		
HEIJMANS	5,75		
HEINEKEN	73,34		
IMCD	62,65		
ING GROEP N.V.	5,86		
JUST EAT TAKEAWAY	70,95		
KPN KON	2,12		
NN GROUP	24,00		
OCI	12,35		
PHARMING GROUP	0,95		
PHILIPS KON	33,92		
POSTNL	1,07		
PROSUS	62,27		
RANDSTAD NV	32,60		
RELX	17,97		
ROYAL DUTCH SHELLA	14,95		
SBM OFFSHORE	11,82		
SIGNIFY NV	20,00		
SLIGRO FOOD GROUP	13,10		
TKH GROUP	26,26		
TOMTOM	6,53		
UNIBAIL-RODAMCO-WE	63,86		
UNILEVER	42,51		
VASTNED	16,60		
VOPAK	46,16		
WERELDHAVE	7,96		
WOLTERS KLUWER	58,00		

Sentiment	Totaal	0%	0%	0%	2%	5%	5%	32%	55%
		0%	2%	11%	88%				

	2%	4%	0%	9%	0%	55%	30%	0%
	5%		9%		55%		30%	

**Update 25-3-2020** **DAILY Coaching en Conditie Fondsen België** **WEEKLY Coaching en Conditie Fondsen België**

Koers		EL	UP	XL	RES	ES	DOWN	XS	SUP
AB INBEV	40,89								
ACKERMANS V.HAAREN	125,50								
AGEAS	31,31								
AGFA-GEVAERT	3,35								
ARGENX SE	129,50								
BARCO	135,00								
BEKAERT	16,23								
BEL20 Index	3.002,92								
BPOST	6,50								
COFINIMMO	124,40								
COLRUYT	50,62								
DIETEREN	44,55								
ECONOCOM GROUP	1,71								
ELIA GROUP	88,70								
EURONAV	8,97								
GBL	71,58								
KBC	49,23								
KINEPOLIS GROUP	35,55								
MELEXIS	55,45								
MITHRA	21,32								
ONTEX GROUP	14,58								
OXURION	2,47								
PROXIMUS	20,88								
SOFINA	198,00								
SOLVAY	71,40								
TELENET GROUP	30,34								
UCB	75,00								
UMICORE	35,93								
WDP	22,30								

Koers		EL	UP	XL	RES	ES	DOWN	XS	SUP
AB INBEV									
ACKERMANS V.HAAREN									
AGEAS									
AGFA-GEVAERT									
ARGENX SE									
BARCO									
BEKAERT									
BEL20 Index									
BPOST									
COFINIMMO									
COLRUYT									
DIETEREN									
ECONOCOM GROUP									
ELIA GROUP									
EURONAV									
GBL									
KBC									
KINEPOLIS GROUP									
MELEXIS									
MITHRA									
ONTEX GROUP									
OXURION									
PROXIMUS									
SOFINA									
SOLVAY									
TELENET GROUP									
UCB									
UMICORE									
WDP									

Sentiment	3%	3%	0%	0%	7%	0%	24%	62%
	7%		0%		7%		86%	

EL	UP	XL	RES	ES	DOWN	XS	SUP
7%	3%	0%	10%	0%	38%	41%	0%
10%		10%		38%		41%	

**Update 25-3-2020** **DAILY Coaching en Conditie Fondsen Buitenland** **WEEKLY Coaching en Conditie Fondsen Buitenland**

Koers *		EL	UP	XL	RES	ES	DOWN	XS	SUP
ADIDAS AG NA O.N.	206,25(d)								
AIRBUS	58,95								
ALIBABA GROUP HOLDING	185,75(c)								
ALLIANZ SE NA O.N.	158,22(d)								
ALPHABET INC. CLASS C	1.134,46(c)								
AMAZON.COM INC.	1.940,10(c)								
APPLE INC.	246,88(c)								
BAIDU INC. ADS	96,43(c)								
BASF SE NA O.N.	44,390(d)								
BAY.MOTOREN WERKE AG ST	47,305(d)								
BAYER AG NA O.N.	52,180(d)								
BNP PARIBAS ACT.A	28,555								
COCA-COLA CO.	39,45(c)								
COMMERZBANK AG	3,6795(d)								
CREDIT AGRICOLE	7,434								
DAIMLER AG NA O.N.	30,515(d)								
DANONE	55,54								
FACEBOOK INC.	160,98(c)								
FERRARI	137,55(d)								
GENMAB ASDK 1	179,70(c)								
IBM	105,48(c)								
JD.COM INC. ADS	41,01(c)								
K+S AG NA O.N.	6,096(d)								
LOREAL	239,4								
LVMH	347,3								
MICHELIN	79,44								
MICROSOFT CORP.	148,34(c)								
NESTLE N	94,21(c)								
NETFLIX INC.	357,32(c)								
NOKIA	2,783								
NVIDIA CORP.	249,18(c)								
NXP SEMICONDUCTORS N.V.	85,73(c)								
PERNOD RICARD	130,75								
SIEMENS AGNA O.N.	76,98(d)								
SPOTIFY TECHNOLOGY S.A.	129,69(c)								
TESLA INC.	505,00(c)								
TOTAL	30,375								
VALLUREC	1,043								
VINCI	72,48								
VOLKSWAGEN AG ST O.N.	121,90(d)								
WALT DISNEY CO.	98,12(c)								
ZALANDO SE	34,65(d)								

Koers *		EL	UP	XL	RES	ES	DOWN	XS	SUP
ADIDAS AG NA O.N.									
AIRBUS									
ALIBABA GROUP HOLDING									
ALLIANZ SE NA O.N.									
ALPHABET INC. CLASS C									
AMAZON.COM INC.									
APPLE INC.									
BAIDU INC. ADS									
BASF SE NA O.N.									
BAY.MOTOREN WERKE AG ST									
BAYER AG NA O.N.									
BNP PARIBAS ACT.A									
COCA-COLA CO.									
COMMERZBANK AG									
CREDIT AGRICOLE									
DAIMLER AG NA O.N.									
DANONE									
FACEBOOK INC.									
FERRARI									
GENMAB ASDK 1									
IBM									
JD.COM INC. ADS									
K+S AG NA O.N.									
LOREAL									
LVMH									
MICHELIN									
MICROSOFT CORP.									
NESTLE N									
NETFLIX INC.									
NOKIA									
NVIDIA CORP.									
NXP SEMICONDUCTORS N.V.									
PERNOD RICARD									
SIEMENS AGNA O.N.									
SPOTIFY TECHNOLOGY S.A.									
TESLA INC.									
TOTAL									
VALLUREC									
VINCI									
VOLKSWAGEN AG ST O.N.									
WALT DISNEY CO.									
ZALANDO SE									

\* In bovenstaande tabel worden de Signalen en Condities berekend op basis van de RT koersen, danwel met een vertraagde RT koers ('d' achter de koers) of recente slotkoers ('c' achter de koers).

Sentiment	2%	0%	0%	0%	12%	19%	48%	19%
	2%		0%		31%		67%	

EL	UP	XL	RES	ES	DOWN	XS	SUP
0%	0%	5%	10%	2%	74%	10%	0%
0%		14%		76%		10%	

**Update 25-3-2020** **DAILY Coaching en Conditie Intermarket Titels** **WEEKLY Coaching en Conditie Intermarket Titels**

		EL	UP	XL	RES	ES	DOWN	XS	SUP
AEX25 Index	471,96								
AMX-INDEXX	663,54								
BEL20 Index	2999,22								
CAC40 Index	4333,17								
DAX30 Perf Index	9959,72								
Euro Bund Full0620	170								
Spot EUR/GBP	0,9137								
Spot EUR/USD	1,0817								
Spot GBP/USD	1,1839								
		EL	UP	XL	RES	ES	DOWN	XS	SUP
Sentiment		0%	0%	11%	0%	0%	0%	22%	67%
		0%		11%		0%		89%	

		EL	UP	XL	RES	ES	DOWN	XS	SUP
AEX25 Index									
AMX-INDEXX									
BEL20 Index									
CAC40 Index									
DAX30 Perf Index									
Euro Bund Full0320									
Euro Bund Full0620									
Spot EUR/GBP									
Spot EUR/USD									
Spot GBP/USD									
		EL	UP	XL	RES	ES	DOWN	XS	SUP
Sentiment		0%	11%	0%	0%	11%	67%	11%	0%
		11%		0%		78%		11%	

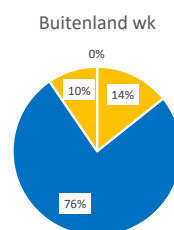
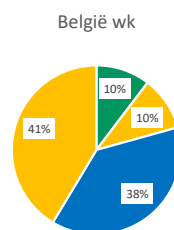
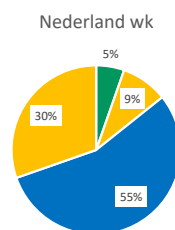
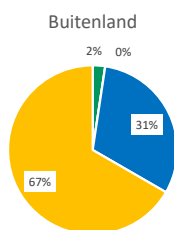
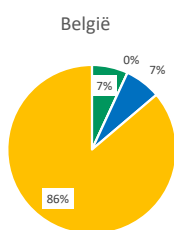
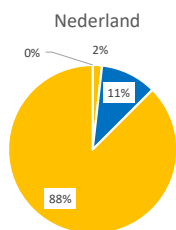
In onderstaande tabel worden de Signalen en Condities berekend op basis van een vertraagde RT koers ('d' achter de koers) of recente slotkoers ('c' achter de koers).

		EL	UP	XL	RES	ES	DOWN	XS	SUP
Brent Crude Oil Full0520	27,58(d)								
DOW JONES INDUSTRIAL AVER	20.704,91(c)								
ESTOXX50 Price Eur Index	2.773,35(d)								
Gold Full0420	1.647,3(d)								
NASDAQ100 Index	7.553,83(c)								
Nikkei 225	18.092,35(c)								
S&P500 Index	2.447,33(c)								
Silver Full0520	14,455(d)								
		EL	UP	XL	RES	ES	DOWN	XS	SUP
Sentiment		13%	0%	0%	0%	25%	25%	25%	13%
		13%		0%		50%		38%	

		EL	UP	XL	RES	ES	DOWN	XS	SUP
Brent Crude Oil Full0520									
DOW JONES INDUSTRIAL AVERAGE									
ESTOXX50 Price Eur Index									
Gold Full0420									
NASDAQ100 Index									
Nikkei 225									
S&P500 Index									
Silver Full0520									
		EL	UP	XL	RES	ES	DOWN	XS	SUP
Sentiment		0%	0%	13%	0%	13%	75%	0%	0%
		0%		13%		88%		0%	

Overzicht Dashboard Sentiment		DAG GRAFIEK							
		EL	UP	XL	RES	ES	DOWN	XS	SUP
Nederland		0%		2%		11%		88%	
België		7%		0%		7%		86%	
Buitenland		2%		0%		31%		67%	
Intermarket		0%		11%		0%		89%	
Intermarket (c/d)		13%		0%		50%		38%	
Gemiddeld		4%		3%		20%		73%	

Overzicht Sentiment		WEEK GRAFIEK							
		EL	UP	XL	RES	ES	DOWN	XS	SUP
Nederland		5%		9%		55%		30%	
België		10%		10%		38%		41%	
Buitenland		0%		14%		76%		10%	
Intermarket		11%		0%		78%		11%	
Intermarket (c/d)		0%		13%		88%		0%	
Gemiddeld		5%		9%		67%		18%	



## Timeframe Synchronisatie Overzicht - Dag- en weekgrafiek hebben dezelfde Dashboard conditie

0	#VERWI	0	#####	DOWN	100,0%	0	#####
ALIBABA GROUP HOLDING							
ALPHABET INC. CLASS C							
APPLE INC.							
BRUNEL INTERNAT							
COCA-COLA CO.							
CORBION							
DOW JONES INDUSTRIAL AVERAGE							
FACEBOOK INC.							
IMCD							
INTL. BUSINESS MACHINES							
MICROSOFT CORP.							
NASDAQ100 Index							
NIKKEI225 Index							
NN GROUP							
NXP SEMICONDUCTORS N.V.							
OXURION							
S&P500 Index							
SOLVAY							
SPOTIFY TECHNOLOGY S.A.							
VASTNED							
WALT DISNEY CO.							
WOLTERS KLUWER							

## bnpparibasmarkets.nl

Dit document is opgesteld en uitgebracht door Bakker Technische Analyse Consultancy B.V. ("BTAC") en verspreid door BNP Paribas S.A. ("BNP Paribas"). Nico Bakker is bestuurder van BTAC en hij is een onafhankelijk analist. BNP Paribas en BTAC zijn een samenwerkingsverband aangegaan waarin BTAC in ruil voor een financiële vergoeding technische analyse verzorgt en bepaalde promotionele activiteiten verricht. De technische analyses van BTAC zijn niet bedoeld als individueel beleggingsadvies of als aanbeveling tot het doen van bepaalde beleggingen. Iedere (potentiële) investering dienen beleggers te toetsen aan hun persoonlijke beleggersprofiel en te bespreken met hun eigen adviseur. De in de technische analyses genoemde standpunten en vooruitzichten zijn door BTAC/Nico Bakker gegeven in de hoedanigheid als technisch analist. BNP Paribas kan van tijd tot tijd producten uitgeven die dezelfde onderliggende waarden kunnen hebben als de financiële instrumenten besproken in de technische analyses van BTAC. BNP Paribas heeft echter geen enkele betrokkenheid bij, op welke manier dan ook, invloed op, zeggenschap over of inspraak in de totstandkoming van de technische analyses van of namens BTAC of een aan haar geleerde onderneming of persoon. BNP Paribas is niet verantwoordelijk voor de volledigheid, juistheid en geschiktheid voor welke doeleinden dan ook en aanvaardt geen enkele aansprakelijkheid in verband met de technische analyses van BTAC of een aan haar geleerde onderneming of persoon. © BNP Paribas S.A. Alle rechten, behalve indien expliciet toegekend, worden voorbehouden. Reproductie in welke vorm ook van de inhoud van deze brochure is zonder voorafgaande schriftelijke toestemming verboden tenzij voor persoonlijk gebruik. Alle intellectuele eigendomsrechten met betrekking tot de hiergenoemde indices behoren toe aan de relevante Index Sponsors. De relevante Index Sponsors zijn op generlei wijze betrokken bij de totstandkoming of verkoop van financiële instrumenten, noch wordt door hen enig advies tot aankoop van effecten gegeven.

TURBO en BOOSTER zijn merknamen van BNP Paribas S.A.

Op het moment van schrijven heeft Nico Bakker in privé dan wel zakelijk mogelijk een positie in de onderliggende waarden zoals beschreven in dit document dan wel financiële instrumenten gerelateerd aan de onderliggende waarden zoals beschreven in dit document. Verder zijn er geen andere potentiële belangenconflicten bekend.

Deze aanbevelingen zijn niet opgesteld overeenkomstig de wettelijke voorschriften ter bevordering van de onafhankelijkheid van onderzoek op beleggingsgebied en zijn evenmin onderworpen aan een verbod om al vóór de verspreiding van onderzoek op beleggingsgebied te handelen.

### Wilt u reageren?

Heeft u opmerkingen, vragen, suggesties, aanvullingen, wilt u reageren? Doe dit dan door een email te sturen naar [markets@bnpparibas.com](mailto:markets@bnpparibas.com)



**BNP PARIBAS**

De bank voor een wereld in verandering