



CN Dashboard Coaching & Conditie

TA: CN DASHBOARD Marketing

Meer informatie? Ga naar: www.bnpparibasmarkets.nl
of bel 0900 MARKETS (0900-6275387; lokaal tarief)
Samenstelling document: Nico P.R. Bakker & Wouter de Boer
www.nicoprakker.nl updates via Twitter @TheDailyTurbo

De weergegeven signalen zijn momentopnamen en kunnen na publicatie van dit document veranderen. Check dan ook de actuele rangen en standen als u transacties overweegt.

DASHBOARD Coaching en Conditie

EL	Enter Long Coaching
UP	Up, koopstatus, stijging in uptrend
XL	Exit Long Coaching
RES	Resistance, correctiestatus, daling in uptrend
ES	Enter Short Coaching
DOWN	Down, verkoopstatus, daling in downtrend
XS	Exit Short Coaching
SUP	Support, herstelstatus, stijging in downtrend
DW	Dag- en weekgrafiek hebben dezelfde conditie
(c) (d)	closed of delayed koersdata

Update	Koers	DAILY Coaching en Conditie Fondsen Nederland	WEEKLY Coaching en Conditie Fondsen Nederland
--------	-------	---	--

DW	Koers	EL	UP	XL	RES	ES	DOWN	XS	SUP	DW	EL	UP	XL	RES	ES	DOWN	XS	SUP	
	AALBERTS NV	27,98																	
	ABN AMRO BANK N.V.	9,65																	
	ADYEN	774,80																	
	AEGON	2,31																	
	AEX25 Index	494,80																	
	AHOLD DEL	20,50																	
	AIR FRANCE -KLM	5,18																	
	AKZO NOBEL	69,79																	
	ALFEN	24,10																	
	ALTICE EUROPE N.V.	3,87																	
	AMG	17,07																	
	AMX-INDEX	744,82																	
	APERAM	21,95																	
	ARCADIS	17,39																	
	ARCELORMITTAL SA	9,53																	
	ASCX-INDEX	889,54																	
	ASM INTERNATIONAL	96,76																	
	ASML HOLDING	240,30																	
	ASR NEDERLAND	24,68																	
	BAM GROEP KON	1,94																	
	BASIC-FIT	27,15																	
	BE SEMICONDUCTOR	30,93																	
	BOSKALIS WESTMIN	20,75																	
	BRUNEL INTERNAT	6,09																	
	CORBION	28,84																	
	DSM KON	101,60																	
	FAGRON	17,81																	
	FLOW TRADERS	22,60																	
	FUGRO	4,83																	
	GALAPAGOS	173,60																	
	GRANDVISION	27,18																	
	HEIJMANS	6,17																	
	HEINEKEN	82,76																	
	IMCD	65,30																	
	ING GROEP N.V.	6,53																	
	JUST EAT TAKEAWAY	71,55																	
	KPN KON	2,11																	
	NN GROUP	26,61																	
	OCI	11,69																	
	PHARMING GROUP	1,13																	
	PHILIPS KON	34,85																	
	POSTNL	1,21																	
	PROSUS	59,88																	
	RANDSTAD NV	38,77																	
	RELX	19,68																	
	ROYAL DUTCH SHELLA	16,16																	
	SBM OFFSHORE	11,57																	
	SIGNIFY NV	22,31																	
	SLIGRO FOOD GROUP	20,95																	
	TKH GROUP	35,44																	
	TOMTOM	8,22																	
	UNIBAIL-RODAMCO-WE	92,76																	
	UNILEVER	46,83																	
	VASTNED	22,95																	
	VOLKERWESSELS	21,95																	
	VOPAK	44,20																	
	WERELDHAVE	12,66																	
	WOLTERS KLUWER	63,90																	

Sentiment	Totaal	0%	2%	0%	4%	5%	59%	30%	0%
		2%		4%		64%		30%	

2%	2%	2%	14%	37%	42%	2%	0%
4%		16%		79%		2%	

Update 11-3-2020		DAILY Coaching en Conditie Fondsen België							WEEKLY Coaching en Conditie Fondsen België								
Koers																	
DW		EL	UP	XL	RES	ES	DOWN	XS	SUP	EL	UP	XL	RES	ES	DOWN	XS	SUP
AB INBEV	43,96																
ACKERMANS V.HAAREN	125,40																
AGEAS	36,80																
AGFA-GEVAERT	3,46																
ARGENX SE	126,30																
BARCO	162,40																
BEKAERT	18,96																
BEL20 Index	3.225,28																
BPOST	7,03																
COFINIMMO	145,40																
COLRUYT	43,48																
DIETEREN	52,20																
ECONOCOM GROUP	2,14																
ELIA GROUP	84,30																
EURONAV	9,14																
GBL	76,14																
KBC	56,12																
KINEPOLIS GROUP	40,30																
MELEXIS	56,75																
MITHRA	20,34																
ONTEX GROUP	15,28																
OXURION	2,75																
PROXIMUS	19,87																
SOFINA	205,00																
SOLVAY	70,84																
TELENET GROUP	32,96																
UCB	85,28																
UMICORE	36,91																
WDP	23,95																

Sentiment	0%	0%	0%	7%	10%	72%	10%	0%
	0%		7%		83%		10%	

EL	UP	XL	RES	ES	DOWN	XS	SUP
3%	0%	10%	17%	14%	55%	0%	0%
3%		28%		69%			0%

Update 11-3-2020		DAILY Coaching en Conditie Fondsen Buitenland							WEEKLY Coaching en Conditie Fondsen Buitenland								
Koers *																	
DW		EL	UP	XL	RES	ES	DOWN	XS	SUP	EL	UP	XL	RES	ES	DOWN	XS	SUP
ADIDAS AG NA O.N.	221,00(c)																
AIRBUS	91,41																
ALIBABA GROUP HOLDING	206,39(c)																
ALLIANZ SE NA O.N.	173,30(c)																
ALPHABET INC. CLASS C	1.280,39(c)																
AMAZON.COM INC.	1.891,82(c)																
APPLE INC.	285,34(c)																
BAIDU INC. ADS	111,91(c)																
BASF SE NA O.N.	46,210(c)																
BAY.MOTOREN WERKE AG ST	50,330(c)																
BAYER AG NA O.N.	56,44(c)																
BNP PARIBAS ACT.A	35,235																
COCA-COLA CO.	53,66(c)																
COMMERZBANK AG	3,7525(c)																
CREDIT AGRICOLE	7,858																
DAIMLER AG NA O.N.	30,675(c)																
DANONE	58,46																
FACEBOOK INC.	178,19(c)																
FERRARI	125,50(c)																
GENMAB ASDK 1	192,85(c)																
IBM	124,77(c)																
JD.COM INC. ADS	41,80(c)																
K+S AG NA O.N.	5,830(c)																
LOREAL	235,9																
LVMH	336,55																
MICHELIN	86,94																
MICROSOFT CORP.	160,92(c)																
NESTLE N	96,82(c)																
NETFLIX INC.	364,13(c)																
NOKIA	2,8875																
NVIDIA CORP.	261,08(c)																
NXP SEMICONDUCTORS N.V.	106,85(c)																
PERNOD RICARD	141,1																
SIEMENS AGNA O.N.	79,98(c)																
SPOTIFY TECHNOLOGY S.A.	141,90(c)																
TESLA INC.	645,33(c)																
TOTAL	32,53																
VALLOUREC	1,1555																
VINCI	77,98																
VOLKSWAGEN AG ST O.N.	136,10(c)																
WALT DISNEY CO.	111,46(c)																
ZALANDO SE	36,86(c)																

* In bovenstaande tabel worden de Signalen en Condities berekend op basis van de RT koersen, danwel met een vertraagde RT koers ('d' achter de koers) of recente slotkoers ('c' achter de koers).

Sentiment	0%	0%	2%	0%	55%	38%	0%	5%
	0%		2%		93%		5%	

EL	UP	XL	RES	ES	DOWN	XS	SUP
2%	7%	17%	7%	31%	33%	2%	0%
10%		24%		64%			2%

Update 11-3-2020 **DAILY Coaching en Conditie Intermarket Titels** **WEEKLY Coaching en Conditie Intermarket Titels**

		EL	UP	XL	RES	ES	DOWN	XS	SUP
AEX25 Index	494,33								
AMX-INDEX	743,77								
BEL20 Index	3223,3								
CAC40 Index	4728,84								
DAX30 Perf Index	10636,41								
Euro Bund Full0620	177,33								
Spot EUR/GBP	0,8763								
Spot EUR/USD	1,1323								
Spot GBP/USD	1,2921								
		EL	UP	XL	RES	ES	DOWN	XS	SUP
Sentiment		0%	22%	0%	11%	0%	22%	44%	0%
		22%		11%		22%		44%	

		EL	UP	XL	RES	ES	DOWN	XS	SUP
AEX25 Index									
AMX-INDEX									
BEL20 Index									
CAC40 Index									
DAX30 Perf Index									
Euro Bund Full0320									
Euro Bund Full0620									
Spot EUR/GBP									
Spot EUR/USD									
Spot GBP/USD									
		EL	UP	XL	RES	ES	DOWN	XS	SUP
Sentiment		11%	22%	11%	0%	56%	0%	0%	0%
		33%		11%		56%		0%	

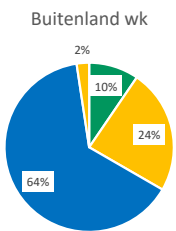
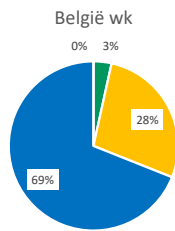
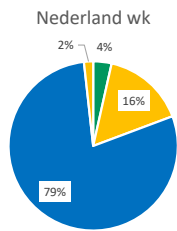
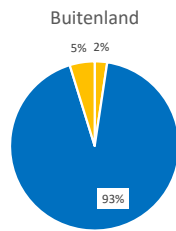
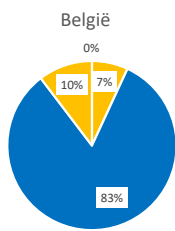
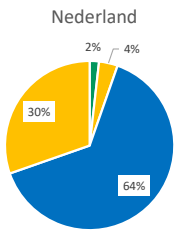
In onderstaande tabel worden de Signalen en Condities berekend op basis van een vertraagde RT koers ('d' achter de koers) of recente slotkoers ('c' achter de koers).

		EL	UP	XL	RES	ES	DOWN	XS	SUP
Brent Crude Oil Full0520	36,95(d)								
DOW JONES INDUSTRIAL AVER	25.018,16(c)								
ESTOXX50 Price Eur Index	2.910,02(c)								
Gold Full0420	1.662,8(d)								
NASDAQ100 Index	8.372,27(c)								
Nikkei 225	19.867,12(c)								
S&P500 Index	2.882,23(c)								
Silver Full0520	17,015(d)								
		EL	UP	XL	RES	ES	DOWN	XS	SUP
Sentiment		0%	13%	0%	0%	63%	25%	0%	0%
		13%		0%		88%		0%	

		EL	UP	XL	RES	ES	DOWN	XS	SUP
Brent Crude Oil Full0520									
DOW JONES INDUSTRIAL AVERAGE									
ESTOXX50 Price Eur Index									
Gold Full0420									
NASDAQ100 Index									
Nikkei 225									
S&P500 Index									
Silver Full0520									
		EL	UP	XL	RES	ES	DOWN	XS	SUP
Sentiment		13%	0%	13%	13%	25%	38%	0%	0%
		13%		25%		63%		0%	

Overzicht Dashboard Sentiment		DAG GRAFIEK							
		EL	UP	XL	RES	ES	DOWN	XS	SUP
Nederland		2%		4%		64%		30%	
België		0%		7%		83%		10%	
Buitenland		0%		2%		93%		5%	
Intermarket		22%		11%		22%		44%	
Intermarket (c/d)		13%		0%		88%		0%	
Gemiddeld		7%		5%		70%		18%	

Overzicht Sentiment		WEEK GRAFIEK							
		EL	UP	XL	RES	ES	DOWN	XS	SUP
Nederland		4%		16%		79%		2%	
België		3%		28%		69%		0%	
Buitenland		10%		24%		64%		2%	
Intermarket		33%		11%		56%		0%	
Intermarket (c/d)		13%		25%		63%		0%	
Gemiddeld		12%		21%		66%		1%	



Timeframe Synchronisatie Overzicht - Dag- en weekgrafiek hebben dezelfde Dashboard conditie

0	#VERWI	0	#####	DOWN	100,0%	0	#####
				AB INBEV			
				ABN AMRO BANK N.V.			
				ACKERMANS V.HAAREN			
				ADIDAS AG NA O.N.			
				AGEAS			
				AGFA-GEVAERT			
				AHOLD DEL			
				AIR FRANCE -KLM			
				AIRBUS			
				ALLIANZ SE NA O.N.			
				ARCADIS			
				ASCX-INDEX			
				ASM INTERNATIONAL			
				BAIDU INC. ADS			
				BAM GROEP KON			
				BARCO			
				BASF SE NA O.N.			
				BASIC-FIT			
				BAY.MOTOREN WERKE AG ST			
				BAYER AG NA O.N.			
				BE SEMICONDUCTOR			
				BEKAERT			
				BEL20 Index			
				BNP PARIBAS ACT.A			
				BPOST			
				Brent Crude Oil Full0320			
				BRUNEL INTERNAT			
				COLRUYT			
				COMMERZBANK AG			
				CORBION			
				CREDIT AGRICOLE			
				DAIMLER AG NA O.N.			
				DANONE			
				DOW JONES INDUSTRIAL AVERAGE			
				ECONOCOM GROUP			
				ESTOXX50 Price Eur Index			
				FACEBOOK INC.			
				FAGRON			
				FERRARI			
				GALAPAGOS			
				GBL			
				HEINEKEN			
				ING GROEP N.V.			
				INTL. BUSINESS MACHINES			
				K+S AG NA O.N.			
				KBC			
				KINEPOLIS GROUP			
				LVMH			
				MICHELIN			
				MITHRA			
				NIKKEI225 Index			
				NN GROUP			
				NOKIA			
				OCI			
				ONTEX GROUP			
				OXURION			
				PERNOD RICARD			
				PHARMING GROUP			
				POSTNL			
				PROXIMUS			
				S&P500 Index			
				SBM OFFSHORE			
				SIEMENS AGNA O.N.			
				SLIGRO FOOD GROUP			
				SOLVAY			

TELENET GROUP
TKH GROUP
TOMTOM
TOTAL
UNIBAIL-RODAMCO-WE
UNILEVER
VALLOUREC
VASTNED
VINCI
VOLKERWESSELS
VOLKSWAGEN AG ST O.N.
WALT DISNEY CO.
WOLTERS KLUWER
ZALANDO SE
JUST EAT TAKEAWAY

bnpparibasmarkets.nl

Dit document is opgesteld en uitgebracht door Bakker Technische Analyse Consultancy B.V. ("BTAC") en verspreid door BNP Paribas S.A. ("BNP Paribas"). Nico Bakker is bestuurder van BTAC en hij is een onafhankelijk analist. BNP Paribas en BTAC zijn een samenwerkingsverband aangegaan waarin BTAC in ruil voor een financiële vergoeding technische analyse verzorgt en bepaalde promotionele activiteiten verricht. De technische analyses van BTAC zijn niet bedoeld als individueel beleggingsadvies of als aanbeveling tot het doen van bepaalde beleggingen. Iedere (potentiële) investering dient beleggers te toetsen aan hun persoonlijke beleggersprofiel en te bespreken met hun eigen adviseur. De in de technische analyses genoemde standpunten en vooruitzichten zijn door BTAC/Nico Bakker gegeven in de hoedanigheid als technisch analist. BNP Paribas kan van tijd tot tijd producten uitgeven die dezelfde onderliggende waarden kunnen hebben als de financiële instrumenten besproken in de technische analyses van BTAC. BNP Paribas heeft echter geen enkele betrokkenheid bij, op welke manier dan ook, invloed op, zeggenschap over of inspraak in de totstandkoming van de technische analyses van of namens BTAC of een aan haar geleerde onderneming of persoon. BNP Paribas is niet verantwoordelijk voor de volledigheid, juistheid en geschiktheid voor welke doeleinden dan ook en aanvaardt geen enkele aansprakelijkheid in verband met de technische analyses van BTAC of een aan haar geleerde onderneming of persoon. © BNP Paribas S.A. Alle rechten, behalve indien expliciet toegekend, worden voorbehouden. Reproductie in welke vorm ook van de inhoud van deze brochure is zonder voorafgaande schriftelijke toestemming verboden tenzij voor persoonlijk gebruik. Alle intellectuele eigendomsrechten met betrekking tot de hiergenoemde indices behoren toe aan de relevante Index Sponsors. De relevante Index Sponsors zijn op generlei wijze betrokken bij de totstandkoming of verkoop van financiële instrumenten, noch wordt door hen enig advies tot aankoop van effecten gegeven.

TURBO en BOOSTER zijn merknamen van BNP Paribas S.A.

Op het moment van schrijven heeft Nico Bakker in privé dan wel zakelijk mogelijk een positie in de onderliggende waarden zoals beschreven in dit document dan wel financiële instrumenten gerelateerd aan de onderliggende waarden zoals beschreven in dit document. Verder zijn er geen andere potentiële belangenconflicten bekend.

Deze aanbevelingen zijn niet opgesteld overeenkomstig de wettelijke voorschriften ter bevordering van de onafhankelijkheid van onderzoek op beleggingsgebied en zijn evenmin onderworpen aan een verbod om al vóór de verspreiding van onderzoek op beleggingsgebied te handelen.

Wilt u reageren?

Heeft u opmerkingen, vragen, suggesties, aanvullingen, wilt u reageren? Doe dit dan door een email te sturen naar markets@bnpparibas.com



BNP PARIBAS

De bank voor een wereld in verandering