



CN Dashboard Coaching & Conditie

TA: CN DASHBOARD Marketing

Meer informatie? Ga naar: www.bnpparibasmarkets.nl
of bel 0900 MARKETS (0900-6275387; lokaal tarief)
Samenstelling document: Nico P.R. Bakker & Wouter de Boer
www.nicoprbakker.nl updates via Twitter @TheDailyTurbo

De weergegeven signalen zijn momentopnamen en kunnen na publicatie van dit document veranderen. Check dan ook de actuele rangen en standen als u transacties overweegt.

DASHBOARD Coaching en Conditie

EL	Enter Long Coaching
UP	Up, koopstatus, stijging in uptrend
XL	Exit Long Coaching
RES	Resistance, correctiestatus, daling in uptrend
ES	Enter Short Coaching
DOWN	Down, verkoopstatus, daling in downtrend
XS	Exit Short Coaching
SUP	Support, herstelstatus, stijging in downtrend
DW	Dag- en weekgrafiek hebben dezelfde conditie
(c) (d)	closed of delayed koersdata

Update		DAILY Coaching en Conditie								WEEKLY Coaching en Conditie							
6-3-2020		Fondsen Nederland								Fondsen Nederland							
Koers		EL	UP	XL	RES	ES	DOWN	XS	SUP	EL	UP	XL	RES	ES	DOWN	XS	SUP
DW																	
	AALBERTS NV	28,46															
	ABN AMRO BANK N.V.	11,41															
	ADYEN	805,80															
	AEGON	2,81															
	AEX25 Index	543,33															
	AHOLD DEL	22,83															
	AIR FRANCE -KLM	5,44															
	AKZO NOBEL	71,03															
	ALTICE EUROPE N.V.	4,43															
	AMG	20,39															
	AMX-INDEX	820,66															
	APERAM	25,59															
	ARCADIS	18,90															
	ARCELORMITTAL SA	11,97															
	ASCX-INDEX	952,31															
	ASM INTERNATIONAL	107,40															
	ASML HOLDING	255,20															
	ASR NEDERLAND	27,65															
	BAM GROEP KON	2,23															
	BASIC-FIT	28,70															
	BE SEMICONDUCTOR	34,32															
	BOSKALIS WESTMIN	21,08															
	BRUNEL INTERNAT	6,72															
	CORBION	33,64															
	DSM KON	107,90															
	FAGRON	19,11															
	FLOW TRADERS	21,40															
	FUGRO	7,13															
	GALAPAGOS	189,00															
	GRANDVISION	27,40															
	HEIJMANS	7,09															
	HEINEKEN	91,24															
	IMCD	73,40															
	ING GROEP N.V.	7,70															
	JUST EAT TAKEAWAY	80,30															
	KPN KON	2,23															
	NN GROUP	30,55															
	OCI	13,40															
	PHARMING GROUP	1,14															
	PHILIPS KON	37,95															
	POSTNL	1,21															
	PROSUS	65,28															
	RANDSTAD NV	41,56															
	RELX	21,72															
	ROYAL DUTCH SHELLA	19,51															
	SBM OFFSHORE	14,11															
	SIGNIFY NV	24,56															
	SLIGRO FOOD GROUP	22,15															
	TKH GROUP	37,78															
	TOMTOM	8,57															
	UNIBAIL-RODAMCO-WE	99,90															
	UNILEVER	50,44															
	VASTNED	23,50															
	VOLKERWESSELS	21,95															
	VOPAK	43,03															
	WERELDHAVE	13,95															
	WOLTERS KLUWER	69,28															
Sentiment	Totaal		2%	4%	2%	2%	13%	52%	20%	7%							
			5%		4%		64%		27%								
											4%	0%	20%	9%	43%	21%	2%
											4%		29%		64%		4%

Update 6-3-2020 **DAILY Coaching en Conditie Fondsen België** **WEEKLY Coaching en Conditie Fondsen België**

DW	Koers	DAILY								WEEKLY							
		EL	UP	XL	RES	ES	DOWN	XS	SUP	EL	UP	XL	RES	ES	DOWN	XS	SUP
AB INBEV	49,23																
ACKERMANS V.HAAREN	130,30																
AGEAS	40,10																
AGFA-GEVAERT	3,91																
ARGENX SE	135,30																
BARCO	177,60																
BEKAERT	19,85																
BEL20 Index	3.485,19																
BPOST	7,02																
COFINIMMO	151,20																
COLRUYT	44,15																
DIETEREN	52,80																
ECONOCOM GROUP	2,21																
ELIA GROUP	98,50																
EURONAV	7,53																
GBL	81,48																
KBC	59,98																
KINEPOLIS GROUP	43,55																
MELEXIS	59,85																
MITHRA	23,26																
ONTEX GROUP	15,99																
OXURION	2,92																
PROXIMUS	22,10																
SOFINA	214,50																
SOLVAY	76,58																
TELENET GROUP	34,72																
UCB	89,98																
UMICORE	38,18																
WDP	25,81																

Sentiment	7%	10%	0%	0%	24%	41%	7%	10%
	17%		0%		66%		17%	

EL	UP	XL	RES	ES	DOWN	XS	SUP
3%	7%	3%	14%	34%	28%	10%	0%
10%		17%		62%		10%	

Update 6-3-2020 **DAILY Coaching en Conditie Fondsen Buitenland** **WEEKLY Coaching en Conditie Fondsen Buitenland**

DW	Koers *	DAILY								WEEKLY							
		EL	UP	XL	RES	ES	DOWN	XS	SUP	EL	UP	XL	RES	ES	DOWN	XS	SUP
ADIDAS AG NA O.N.	243,75(d)																
AIRBUS	104,1																
ALIBABA GROUP HOLDING	211,46(c)																
ALLIANZ SE NA O.N.	191,20(d)																
ALPHABET INC. CLASS C	1.319,04(c)																
AMAZON.COM INC.	1.924,03(c)																
APPLE INC.	292,92(c)																
BAIDU INC. ADS	118,24(c)																
BASF SE NA O.N.	52,250(d)																
BAY.MOTOREN WERKE AG ST	56,70(d)																
BAYER AG NA O.N.	64,93(d)																
BNP PARIBAS ACT.A	39,745																
COCA-COLA CO.	56,74(c)																
COMMERZBANK AG	4,5060(d)																
CREDIT AGRICOLE	9,438																
DAIMLER AG NA O.N.	35,205(d)																
DANONE	62,12																
FACEBOOK INC.	185,17(c)																
FERRARI	136,60(d)																
GENMAB ASDK 1	211,40(c)																
IBM	129,55(c)																
JD.COM INC. ADS	44,62(c)																
K+S AG NA O.N.	6,520(d)																
LOREAL	257,6																
LVMH	368,85																
MICHELIN	93,28																
MICROSOFT CORP.	166,27(c)																
NESTLE N	105,48(c)																
NETFLIX INC.	372,78(c)																
NOKIA	3,258																
NVIDIA CORP.	273,29(c)																
NXP SEMICONDUCTORS N.V.	115,27(c)																
PERNOD RICARD	151,05																
SIEMENS AGNA O.N.	88,38(d)																
SPOTIFY TECHNOLOGY S.A.	148,08(c)																
TESLA INC.	724,54(c)																
TOTAL	38,67																
VALLOUREC	1,5615																
VINCI	91,6																
VOLKSWAGEN AG ST O.N.	148,45(d)																
WALT DISNEY CO.	113,98(c)																
ZALANDO SE	38,60(c)																

* In bovenstaande tabel worden de Signalen en Condities berekend op basis van de RT koersen, danwel met een vertraagde RT koers ('d' achter de koers) of recente slotkoers ('c' achter de koers).

Sentiment	10%	10%	0%	0%	12%	24%	26%	19%
	19%		0%		36%		45%	

EL	UP	XL	RES	ES	DOWN	XS	SUP
2%	7%	21%	7%	38%	24%	0%	0%
10%		29%		62%		0%	

Update 6-3-2020 **DAILY Coaching en Conditie Intermarket Titels** **WEEKLY Coaching en Conditie Intermarket Titels**

		EL	UP	XL	RES	ES	DOWN	XS	SUP
AEX25 Index									
AMX-INDEX									
BEL20 Index									
CAC40 Index									
DAX30 Perf Index									
Euro Bund Full0620									
Spot EUR/GBP									
Spot EUR/USD									
Spot GBP/USD									
Sentiment		11%	0%	0%	22%	0%	44%	22%	0%
		11%		22%		44%		22%	

		EL	UP	XL	RES	ES	DOWN	XS	SUP
AEX25 Index									
AMX-INDEX									
BEL20 Index									
CAC40 Index									
DAX30 Perf Index									
Euro Bund Full0320									
Euro Bund Full0620									
Spot EUR/GBP									
Spot EUR/USD									
Spot GBP/USD									
Sentiment		22%	11%	0%	0%	56%	0%	11%	0%
		33%		0%		56%		11%	

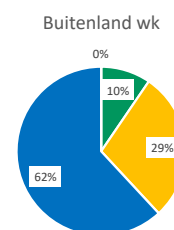
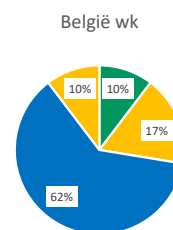
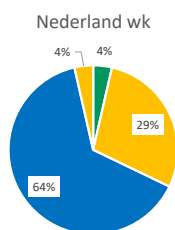
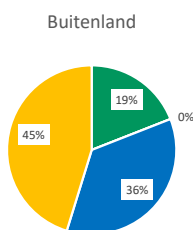
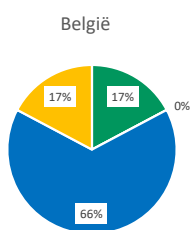
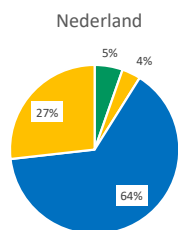
In onderstaande tabel worden de Signalen en Conditie berekend op basis van een vertraagde RT koers ('d' achter de koers) of recente slotkoers ('c' achter de koers).

		EL	UP	XL	RES	ES	DOWN	XS	SUP
Brent Crude Oil Full0520									
DOW JONES INDUSTRIAL AVER									
ESTOXX50 Price Eur Index									
Gold Full0420									
NASDAQ100 Index									
Nikkei 225									
S&P500 Index									
Silver Full0520									
Sentiment		13%	0%	0%	0%	0%	25%	50%	13%
		13%		0%		25%		63%	

		EL	UP	XL	RES	ES	DOWN	XS	SUP
Brent Crude Oil Full0520									
DOW JONES INDUSTRIAL AVERAGE									
ESTOXX50 Price Eur Index									
Gold Full0420									
NASDAQ100 Index									
Nikkei 225									
S&P500 Index									
Silver Full0520									
Sentiment		0%	0%	38%	0%	38%	25%	0%	0%
		0%		38%		63%		0%	

Overzicht Dashboard Sentiment		DAG GRAFIEK							
		EL	UP	XL	RES	ES	DOWN	XS	SUP
Nederland		5%		4%		64%		27%	
België		17%		0%		66%		17%	
Buitenland		19%		0%		36%		45%	
Intermarket		11%		22%		44%		22%	
Intermarket (c/d)		13%		0%		25%		63%	
Gemiddeld		13%		5%		47%		35%	

Overzicht Sentiment		WEEK GRAFIEK							
		EL	UP	XL	RES	ES	DOWN	XS	SUP
Nederland		4%		29%		64%		4%	
België		10%		17%		62%		10%	
Buitenland		10%		29%		62%		0%	
Intermarket		33%		0%		56%		11%	
Intermarket (c/d)		0%		38%		63%		0%	
Gemiddeld		11%		22%		61%		5%	



Timeframe Synchronisatie Overzicht - Dag- en weekgrafiek hebben dezelfde Dashboard conditie

0	#VERWI	0	#####	DOWN	100,0%	0	#####
				AALBERTS NV			
				AB INBEV			
				ABN AMRO BANK N.V.			
				ACKERMANS V.HAAREN			
				ADIDAS AG NA O.N.			
				AEGON			
				AGEAS			
				AGFA-GEVAERT			
				AIR FRANCE -KLM			
				AIRBUS			
				AKZO NOBEL			
				AMG			
				AMX-INDEX			
				ARCELORMITTAL SA			
				ASCX-INDEX			
				ASR NEDERLAND			
				BAM GROEP KON			
				BARCO			
				BASIC-FIT			
				BAY.MOTOREN WERKE AG ST			
				BEL20 Index			
				BNP PARIBAS ACT.A			
				BPOST			
				Brent Crude Oil Full0320			
				BRUNEL INTERNAT			
				CAC40 Index			
				COMMERZBANK AG			
				CREDIT AGRICOLE			
				DAIMLER AG NA O.N.			
				DANONE			
				DAX30 Perf Index			
				ECONOCOM GROUP			
				EURONAV			
				FUGRO			
				GBL			
				HEIJMANS			
				ING GROEP N.V.			
				K+S AG NA O.N.			
				KBC			
				KINEPOLIS GROUP			
				MELEXIS			
				MICHELIN			
				NIKKEI225 Index			
				NN GROUP			
				NOKIA			
				OXURION			
				PHARMING GROUP			
				POSTNL			
				PROXIMUS			
				RELX			
				SBM OFFSHORE			
				SIEMENS AGNA O.N.			
				SIGNIFY NV			
				SLIGRO FOOD GROUP			
				SOLVAY			
				TKH GROUP			
				TOMTOM			
				UNIBAIL-RODAMCO-WE			
				VALLOUREC			
				VOPAK			
				WERELDHAVE			
				ZALANDO SE			

bnpparibasmarkets.nl

Dit document is opgesteld en uitgebracht door Bakker Technische Analyse Consultancy B.V. ("BTAC") en verspreid door BNP Paribas S.A. ("BNP Paribas"). Nico Bakker is bestuurder van BTAC en hij is een onafhankelijk analist. BNP Paribas en BTAC zijn een samenwerkingsverband aangegaan waarin BTAC in ruil voor een financiële vergoeding technische analyse verzorgt en bepaalde promotionele activiteiten verricht. De technische analyses van BTAC zijn niet bedoeld als individueel beleggingsadvies of als aanbeveling tot het doen van bepaalde beleggingen. Iedere (potentiële) investering dienen beleggers te toetsen aan hun persoonlijke beleggersprofiel en te bespreken met hun eigen adviseur. De in de technische analyses genoemde standpunten en vooruitzichten zijn door BTAC/Nico Bakker gegeven in de hoedanigheid als technisch analist. BNP Paribas kan van tijd tot tijd producten uitgeven die dezelfde onderliggende waarden kunnen hebben als de financiële instrumenten besproken in de technische analyses van BTAC. BNP Paribas heeft echter geen enkele betrokkenheid bij, op welke manier dan ook, invloed op, zeggenschap over of inspraak in de totstandkoming van de technische analyses van of namens BTAC of een aan haar geleerde onderneming of persoon. BNP Paribas is niet verantwoordelijk voor de volledigheid, juistheid en geschiktheid voor welke doeleinden dan ook en aanvaardt geen enkele aansprakelijkheid in verband met de technische analyses van BTAC of een aan haar geleerde onderneming of persoon. © BNP Paribas S.A. Alle rechten, behalve indien expliciet toegekend, worden voorbehouden. Reproductie in welke vorm ook van de inhoud van deze brochure is zonder voorafgaande schriftelijke toestemming verboden tenzij voor persoonlijk gebruik. Alle intellectuele eigendomsrechten met betrekking tot de hiergenoemde indices behoren toe aan de relevante Index Sponsors. De relevante Index Sponsors zijn op generaal wijze betrokken bij de totstandkoming of verkoop van financiële instrumenten, noch wordt door hen enig advies tot aankoop van effecten gegeven.

TURBO en BOOSTER zijn merknamen van BNP Paribas S.A.

Op het moment van schrijven heeft Nico Bakker in privé dan wel zakelijk mogelijk een positie in de onderliggende waarden zoals beschreven in dit document dan wel financiële instrumenten gerelateerd aan de onderliggende waarden zoals beschreven in dit document. Verder zijn er geen andere potentiële belangenconflicten bekend.

Deze aanbevelingen zijn niet opgesteld overeenkomstig de wettelijke voorschriften ter bevordering van de onafhankelijkheid van onderzoek op beleggingsgebied en zijn evenmin onderworpen aan een verbod om al vóór de verspreiding van onderzoek op beleggingsgebied te handelen.

Wilt u reageren?
Heeft u opmerkingen, vragen, suggesties, aanvullingen, wilt u reageren? Doe dit dan door een email te sturen naar markets@bnpparibas.com



BNP PARIBAS

De bank voor een wereld in verandering