



CN Dashboard Coaching & Conditie

TA: CN DASHBOARD Marketing

Meer informatie? Ga naar: www.bnpparibasmarkets.nl
of bel 0900 MARKETS (0900-6275387; lokaal tarief)
Samenstelling document: Nico P.R. Bakker & Wouter de Boer
www.nicoprbakker.nl updates via Twitter @TheDailyTurbo

De weergegeven signalen zijn momentopnamen en kunnen na publicatie van dit document veranderen. Check dan ook de actuele rangen en standen als u transacties overweegt.

DASHBOARD Coaching en Conditie

EL	Enter Long Coaching
UP	Up, koopstatus, stijging in uptrend
XL	Exit Long Coaching
RES	Resistance, correctiestatus, daling in uptrend
ES	Enter Short Coaching
DOWN	Down, verkoopstatus, daling in downtrend
XS	Exit Short Coaching
SUP	Support, herstelstatus, stijging in downtrend
DW	Dag- en weekgrafiek hebben dezelfde conditie
(c) (d)	closed of delayed koersdata

Update		DAILY Coaching en Conditie								WEEKLY Coaching en Conditie							
4-3-2020		Fondsen Nederland								Fondsen Nederland							
Koers		EL	UP	XL	RES	ES	DOWN	XS	SUP	EL	UP	XL	RES	ES	DOWN	XS	SUP
DW																	
	AALBERTS NV	32,48															
	ABN AMRO BANK N.V.	11,93															
	ADYEN	815,80															
	AEGON	3,01															
	AEX25 Index	548,94															
	AHOLD DEL	21,98															
	AIR FRANCE -KLM	6,43															
	AKZO NOBEL	72,92															
	ALTICE EUROPE N.V.	4,94															
	AMG	20,94															
	AMX-INDEX	855,99															
	APERAM	26,89															
	ARCADIS	20,04															
	ARCELORMITTAL SA	13,16															
	ASCX-INDEX	993,97															
	ASM INTERNATIONAL	107,75															
	ASML HOLDING	259,25															
	ASR NEDERLAND	29,50															
	BAM GROEP KON	2,40															
	BASIC-FIT	30,75															
	BE SEMICONDUCTOR	35,39															
	BOSKALIS WESTMIN	20,34															
	BRUNEL INTERNAT	7,17															
	CORBION	34,60															
	DSM KON	105,90															
	FAGRON	19,69															
	FLOW TRADERS	21,80															
	FUGRO	7,67															
	GALAPAGOS	196,95															
	GRANDVISION	27,64															
	HEIJMANS	7,34															
	HEINEKEN	91,78															
	IMCD	75,60															
	ING GROEP N.V.	8,26															
	JUST EAT TAKEAWAY	80,70															
	KPN KON	2,27															
	NN GROUP	30,73															
	OCI	14,74															
	PHARMING GROUP	1,22															
	PHILIPS KON	38,20															
	POSTNL	1,36															
	PROSUS	64,39															
	RANDSTAD NV	44,77															
	RELX	21,90															
	ROYAL DUTCH SHELLA	19,83															
	SBM OFFSHORE	14,89															
	SIGNIFY NV	26,48															
	SLIGRO FOOD GROUP	22,60															
	TKH GROUP	40,46															
	TOMTOM	9,15															
	UNIBAIL-RODAMCO-WE	104,00															
	UNILEVER	49,35															
	VASTNED	24,35															
	VOLKERWESSELS	21,95															
	VOPAK	43,40															
	WERELDHAVE	14,69															
	WOLTERS KLUWER	68,46															
Sentiment	Totaal	0%	7%	0%	2%	25%	32%	9%	25%	4%	0%	5%	30%	11%	39%	9%	2%
		7%		2%		57%		34%		4%		36%		50%		11%	

Update 4-3-2020 **DAILY Coaching en Conditie Fondsen België** **WEEKLY Coaching en Conditie Fondsen België**

DW	Koers	DAILY								WEEKLY							
		EL	UP	XL	RES	ES	DOWN	XS	SUP	EL	UP	XL	RES	ES	DOWN	XS	SUP
AB INBEV	51,12																
ACKERMANS V.HAAREN	134,50																
AGEAS	41,41																
AGFA-GEVAERT	4,05																
ARGENX SE	132,60																
BARCO	194,20																
BEKAERT	21,56																
BEL20 Index	3.570,08																
BPOST	7,27																
COFINIMMO	152,20																
COLRUYT	43,49																
DIETEREN	53,90																
ECONOCOM GROUP	2,48																
ELIA GROUP	97,00																
EURONAV	8,33																
GBL	84,08																
KBC	60,32																
KINEPOLIS GROUP	47,85																
MELEXIS	63,45																
MITHRA	23,62																
ONTEX GROUP	14,52																
OXURION	3,18																
PROXIMUS	22,23																
SOFINA	212,50																
SOLVAY	81,14																
TELENET GROUP	34,82																
UCB	90,04																
UMICORE	39,22																
WDP	26,12																

Sentiment	10%	14%	0%	0%	17%	24%	7%	28%
	24%		0%		41%		34%	

EL	UP	XL	RES	ES	DOWN	XS	SUP
3%	7%	0%	28%	21%	21%	21%	0%
10%		28%		41%		21%	

Update 4-3-2020 **DAILY Coaching en Conditie Fondsen Buitenland** **WEEKLY Coaching en Conditie Fondsen Buitenland**

DW	Koers *	DAILY								WEEKLY							
		EL	UP	XL	RES	ES	DOWN	XS	SUP	EL	UP	XL	RES	ES	DOWN	XS	SUP
ADIDAS AG NA O.N.	250,00(d)																
AIRBUS	110,18																
ALIBABA GROUP HOLDING	207,41(c)																
ALLIANZ SE NA O.N.	196,74(d)																
ALPHABET INC. CLASS C	1.341,39(c)																
AMAZON.COM INC.	1.908,99(c)																
APPLE INC.	289,32(c)																
BAIDU INC. ADS	117,97(c)																
BASF SE NA O.N.	53,620(d)																
BAY.MOTOREN WERKE AG ST	57,64(d)																
BAYER AG NA O.N.	65,00(d)																
BNP PARIBAS ACT.A	42,315																
COCA-COLA CO.	56,06(c)																
COMMERZBANK AG	4,9595(d)																
CREDIT AGRICOLE	10,12																
DAIMLER AG NA O.N.	36,645(d)																
DANONE	62,58																
FACEBOOK INC.	185,89(c)																
FERRARI	142,05(d)																
GENMAB ASDK 1	211,80(c)																
IBM	128,90(c)																
JD.COM INC. ADS	41,46(c)																
K+S AG NA O.N.	7,250(d)																
LOREAL	250,9																
LVMH	375,9																
MICHELIN	96,22																
MICROSOFT CORP.	164,51(c)																
NESTLE N	103,42(c)																
NETFLIX INC.	368,77(c)																
NOKIA	3,3975																
NVIDIA CORP.	265,89(c)																
NXP SEMICONDUCTORS N.V.	116,56(c)																
PERNOD RICARD	149,05																
SIEMENS AGNA O.N.	91,59(d)																
SPOTIFY TECHNOLOGY S.A.	137,16(c)																
TESLA INC.	745,51(c)																
TOTAL	39,15																
VALLOUREC	1,692																
VINCI	93,3																
VOLKSWAGEN AG ST O.N.	154,75(d)																
WALT DISNEY CO.	116,45(c)																
ZALANDO SE	39,40(d)																

* In bovenstaande tabel worden de Signalen en Condities berekend op basis van de RT koersen, danwel met een vertraagde RT koers ('d' achter de koers) of recente slotkoers ('c' achter de koers).

Sentiment	10%	2%	0%	5%	19%	43%	19%	2%
	12%		5%		62%		21%	

EL	UP	XL	RES	ES	DOWN	XS	SUP
5%	7%	19%	2%	31%	36%	0%	0%
12%		21%		67%		0%	

Update **DAILY Coaching en Conditie** **WEEKLY Coaching en Conditie**
4-3-2020 **Koers** **Intermarket Titels** **Intermarket Titels**

		EL	UP	XL	RES	ES	DOWN	XS	SUP
DW									
AEX25 Index	549,47								
AMX-INDEX	856,99								
BEL20 Index	3570,6								
CAC40 Index	5373,47								
DAX30 Perf Index	11970,83								
Euro Bund Full0320	177,94								
Spot EUR/GBP	0,8735								
Spot EUR/USD	1,1168								
Spot GBP/USD	1,2785								
		EL	UP	XL	RES	ES	DOWN	XS	SUP
Sentiment		11%	11%	11%	0%	22%	33%	0%	11%
			22%		11%		56%		11%

		EL	UP	XL	RES	ES	DOWN	XS	SUP
DW									
AEX25 Index									
AMX-INDEX									
BEL20 Index									
CAC40 Index									
DAX30 Perf Index									
Euro Bund Full0320									
Spot EUR/GBP									
Spot EUR/USD									
Spot GBP/USD									
		EL	UP	XL	RES	ES	DOWN	XS	SUP
Sentiment		22%	11%	0%	11%	0%	44%	11%	0%
			33%		11%		44%		11%

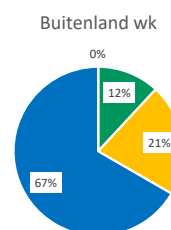
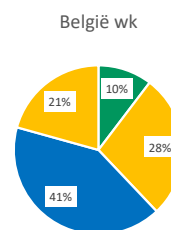
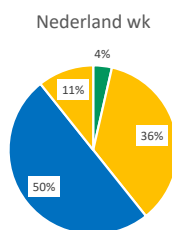
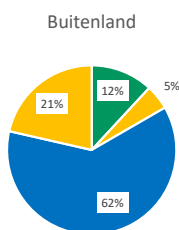
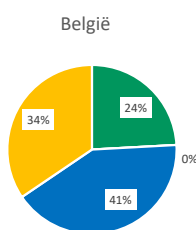
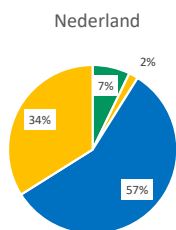
In onderstaande tabel worden de Signalen en Condities berekend op basis van een vertraagde RT koers ('d' achter de koers) of recente slotkoers ('c' achter de koers).

		EL	UP	XL	RES	ES	DOWN	XS	SUP
DW									
Brent Crude Oil Full0520	51,85(d)								
DOW JONES INDUSTRIAL AVER	25.917,41(c)								
ESTOXX50 Price Eur Index	3.360,49(d)								
Gold Full0420	1.639,2(d)								
NASDAQ100 Index	8.594,49(c)								
Nikkei 225	21.082,73(c)								
S&P500 Index	3.003,37(c)								
Silver Full0520	17,180(d)								
		EL	UP	XL	RES	ES	DOWN	XS	SUP
Sentiment		13%	0%	0%	0%	0%	25%	63%	0%
			13%		0%		25%		63%

		EL	UP	XL	RES	ES	DOWN	XS	SUP
DW									
Brent Crude Oil Full0520									
DOW JONES INDUSTRIAL AVERAGE									
ESTOXX50 Price Eur Index									
Gold Full0420									
NASDAQ100 Index									
Nikkei 225									
S&P500 Index									
Silver Full0520									
		EL	UP	XL	RES	ES	DOWN	XS	SUP
Sentiment		0%	0%	13%	0%	50%	38%	0%	0%
			0%		13%		88%		0%

Overzicht Dashboard Sentiment	DAG GRAFIEK							
	EL	UP	XL	RES	ES	DOWN	XS	SUP
Nederland	7%		2%		57%		34%	
België	24%		0%		41%		34%	
Buitenland	12%		5%		62%		21%	
Intermarket	22%		11%		56%		11%	
Intermarket (c/d)	13%		0%		25%		63%	
Gemiddeld	16%		4%		48%		33%	

Overzicht Sentiment	WEEK GRAFIEK							
	EL	UP	XL	RES	ES	DOWN	XS	SUP
Nederland	4%		36%		50%		11%	
België	10%		28%		41%		21%	
Buitenland	12%		21%		67%		0%	
Intermarket	33%		11%		44%		11%	
Intermarket (c/d)	0%		13%		88%		0%	
Gemiddeld	12%		22%		58%		9%	



Timeframe Synchronisatie Overzicht - Dag- en weekgrafiek hebben dezelfde Dashboard conditie

0	#VERWI	0	#####	DOWN	100,0%	0	#####
				AALBERTS NV			
				AB INBEV			
				ABN AMRO BANK N.V.			
				ADIDAS AG NA O.N.			
				AEGON			
				AEX25 Index			
				AGEAS			
				AIR FRANCE -KLM			
				ALLIANZ SE NA O.N.			
				ASR NEDERLAND			
				BAIDU INC. ADS			
				BAM GROEP KON			
				BAY.MOTOREN WERKE AG ST			
				BNP PARIBAS ACT.A			
				BOSKALIS WESTMIN			
				BPOST			
				Brent Crude Oil Full0320			
				BRUNEL INTERNAT			
				CAC40 Index			
				COMMERZBANK AG			
				CREDIT AGRICOLE			
				DAIMLER AG NA O.N.			
				DANONE			
				DSM KON			
				FUGRO			
				GBL			
				ING GROEP N.V.			
				INTL. BUSINESS MACHINES			
				K+S AG NA O.N.			
				KBC			
				KINEPOLIS GROUP			
				MICHELIN			
				NESTLE N			
				NIKKEI225 Index			
				NN GROUP			
				NOKIA			
				OCI			
				PERNOD RICARD			
				PHARMING GROUP			
				POSTNL			
				RELX			
				SBM OFFSHORE			
				SIEMENS AGNA O.N.			
				SOLVAY			
				Spot GBP/USD			
				SPOTIFY TECHNOLOGY S.A.			
				TKH GROUP			
				TOTAL			
				UNIBAIL-RODAMCO-WE			
				VALLOUREC			
				VINCI			
				VOLKSWAGEN AG ST O.N.			
				VOPAK			
				WERELDHAVE			
				ZALANDO SE			

bnpparibasmarkets.nl

Dit document is opgesteld en uitgebracht door Bakker Technische Analyse Consultancy B.V. ("BTAC") en verspreid door BNP Paribas S.A. ("BNP Paribas"). Nico Bakker is bestuurder van BTAC en hij is een onafhankelijk analist. BNP Paribas en BTAC zijn een samenwerkingsverband aangegaan waarin BTAC in ruil voor een financiële vergoeding technische analyse verzorgt en bepaalde promotionele activiteiten verricht. De technische analyses van BTAC zijn niet bedoeld als individueel beleggingsadvies of als aanbeveling tot het doen van bepaalde beleggingen. Iedere (potentiële) investering dienen beleggers te toetsen aan hun persoonlijke beleggersprofiel en te bespreken met hun eigen adviseur. De in de technische analyses genoemde standpunten en vooruitzichten zijn door BTAC/Nico Bakker gegeven in de hoedanigheid als technisch analist. BNP Paribas kan van tijd tot tijd producten uitgeven die dezelfde onderliggende waarden kunnen hebben als de financiële instrumenten besproken in de technische analyses van BTAC. BNP Paribas heeft echter geen enkele betrokkenheid bij, op welke manier dan ook, invloed op, zeggenschap over of inspraak in de totstandkoming van de technische analyses van of namens BTAC of een aan haar geleerde onderneming of persoon. BNP Paribas is niet verantwoordelijk voor de volledigheid, juistheid en geschiktheid voor welke doeleinden dan ook en aanvaardt geen enkele aansprakelijkheid in verband met de technische analyses van BTAC of een aan haar geleerde onderneming of persoon. © BNP Paribas S.A. Alle rechten, behalve indien expliciet toegekend, worden voorbehouden. Reproductie in welke vorm ook van de inhoud van deze brochure is zonder voorafgaande schriftelijke toestemming verboden tenzij voor persoonlijk gebruik. Alle intellectuele eigendomsrechten met betrekking tot de hiergenoemde indices behoren toe aan de relevante Index Sponsors. De relevante Index Sponsors zijn op generaal wijze betrokken bij de totstandkoming of verkoop van financiële instrumenten, noch wordt door hen enig advies tot aankoop van effecten gegeven.

TURBO en BOOSTER zijn merknamen van BNP Paribas S.A.

Op het moment van schrijven heeft Nico Bakker in privé dan wel zakelijk mogelijk een positie in de onderliggende waarden zoals beschreven in dit document dan wel financiële instrumenten gerelateerd aan de onderliggende waarden zoals beschreven in dit document. Verder zijn er geen andere potentiële belangenconflicten bekend.

Deze aanbevelingen zijn niet opgesteld overeenkomstig de wettelijke voorschriften ter bevordering van de onafhankelijkheid van onderzoek op beleggingsgebied en zijn evenmin onderworpen aan een verbod om al vóór de verspreiding van onderzoek op beleggingsgebied te handelen.

Wilt u reageren?
Heeft u opmerkingen, vragen, suggesties, aanvullingen, wilt u reageren? Doe dit dan door een email te sturen naar markets@bnpparibas.com



BNP PARIBAS

De bank voor een wereld in verandering