



CN Dashboard Coaching & Conditie

TA: CN DASHBOARD Marketing

Meer informatie? Ga naar: www.bnpparibasmarkets.nl

of bel 0900 MARKETS (0900-6275387; lokaal tarief)

Samenstelling document: Nico P.R. Bakker & Wouter de Boer

www.nicoprakker.nl updates via Twitter @TheDailyTurbo

De weergegeven signalen zijn momentopnamen en kunnen na publicatie van dit document veranderen. Check dan ook de actuele rangen en standen als u transacties overweegt.

DASHBOARD Coaching en Conditie

EL	Enter Long Coaching
UP	Up, koopstatus, stijging in uptrend
XL	Exit Long Coaching
RES	Resistance, correctiestatus, daling in uptrend
ES	Enter Short Coaching
DOWN	Down, verkoopstatus, daling in downtrend
XS	Exit Short Coaching
SUP	Support, herstelstatus, stijging in downtrend
DW	Dag- en weekgrafiek hebben dezelfde conditie
(c) (d)	closed of delayed koersdata

Update	DAILY Coaching en Conditie								WEEKLY Coaching en Conditie							
23-3-2020	Fondsen Nederland								Fondsen Nederland							
Koers	EL	UP	XL	RES	ES	DOWN	XS	SUP	EL	UP	XL	RES	ES	DOWN	XS	SUP

DW	Koers	EL	UP	XL	RES	ES	DOWN	XS	SUP	EL	UP	XL	RES	ES	DOWN	XS	SUP
AALBERTS NV	17,93																
ABN AMRO BANK N.V.	7,23																
ADYEN	704,40																
AEGON	2,22																
AEX25 Index	412,83																
AHOLD DEL	19,10																
AIR FRANCE -KLM	4,47																
AKZO NOBEL	47,62																
ALFEN	18,40																
ALTICE EUROPE N.V.	2,73																
AMG	13,20																
AMX-INDEX	576,08																
APERAM	16,96																
ARCADIS	12,78																
ARCELORMITTAL SA	7,15																
ASCX-INDEX	620,80																
ASM INTERNATIONAL	72,80																
ASML HOLDING	202,60																
ASR NEDERLAND	18,83																
BAM GROEP KON	1,21																
BASIC-FIT	11,40																
BE SEMICONDUCTOR	22,42																
BOSKALIS WESTMIN	14,24																
BRUNEL INTERNAT	4,85																
CORBION	22,98																
DSM KON	90,32																
FAGRON	15,15																
FLOW TRADERS	25,70																
FUGRO	3,29																
GALAPAGOS	137,85																
GRANDVISION	22,08																
HEIJMANS	5,04																
HEINEKEN	71,36																
IMCD	55,85																
ING GROEP N.V.	4,76																
JUST EAT TAKEAWAY	65,20																
KPN KON	2,16																
NN GROUP	22,30																
OCI	9,84																
PHARMING GROUP	0,80																
PHILIPS KON	30,22																
POSTNL	1,01																
PROSUS	52,37																
RANDSTAD NV	28,31																
RELX	15,74																
ROYAL DUTCH SHELLA	11,40																
SBM OFFSHORE	10,60																
SIGNIFY NV	17,78																
SLIGRO FOOD GROUP	12,78																
TKH GROUP	24,50																
TOMTOM	6,25																
UNIBAIL-RODAMCO-WE	63,28																
UNILEVER	42,95																
VASTNED	15,08																
VOLKERWESSELS	21,95																
VOPAK	43,58																
WERELDHAVE	7,20																
WOLTERS KLUWER	55,02																

Sentiment	Totaal	0%	2%	0%	2%	29%	50%	11%	7%
		2%		2%		79%		18%	

	0%	4%	0%	4%	5%	82%	4%	2%
	4%		4%		88%		5%	

Update 23-3-2020		DAILY Coaching en Conditie Fondsen België							WEEKLY Coaching en Conditie Fondsen België								
Koers																	
DW		EL	UP	XL	RES	ES	DOWN	XS	SUP	EL	UP	XL	RES	ES	DOWN	XS	SUP
AB INBEV	35,71																
ACKERMANS V.HAAREN	117,50																
AGEAS	26,31																
AGFA-GEVAERT	3,08																
ARGENX SE	113,60																
BARCO	115,40																
BEKAERT	14,85																
BEL20 Index	2.657,74																
BPOST	6,22																
COFINIMMO	109,20																
COLRUYT	48,61																
DIETEREN	40,25																
ECONOCOM GROUP	1,68																
ELIA GROUP	85,30																
EURONAV	8,03																
GBL	64,72																
KBC	45,69																
KINEPOLIS GROUP	30,20																
MELEXIS	47,56																
MITHRA	18,58																
ONTEX GROUP	13,05																
OXURION	2,40																
PROXIMUS	18,92																
SOFINA	162,40																
SOLVAY	69,22																
TELENET GROUP	30,78																
UCB	63,74																
UMICORE	35,84																
WDP	19,01																

Sentiment	0%	3%	0%	0%	17%	7%	10%	62%
	3%		0%		24%		72%	

EL	UP	XL	RES	ES	DOWN	XS	SUP
0%	0%	0%	7%	21%	66%	3%	3%
0%		7%		86%		7%	

Update 23-3-2020		DAILY Coaching en Conditie Fondsen Buitenland							WEEKLY Coaching en Conditie Fondsen Buitenland								
Koers *																	
DW		EL	UP	XL	RES	ES	DOWN	XS	SUP	EL	UP	XL	RES	ES	DOWN	XS	SUP
ADIDAS AG NA O.N.	191,50(c)																
AIRBUS	57,99																
ALIBABA GROUP HOLDING	181,30(c)																
ALLIANZ SE NA O.N.	134,74(c)																
ALPHABET INC. CLASS C	1.072,32(c)																
AMAZON.COM INC.	1.846,09(c)																
APPLE INC.	229,24(c)																
BAIDU INC. ADS	88,66(c)																
BASF SE NA O.N.	40,795(c)																
BAY.MOTOREN WERKE AG ST	41,370(c)																
BAYER AG NA O.N.	50,100(c)																
BNP PARIBAS ACT.A	26,08																
COCA-COLA CO.	38,30(c)																
COMMERZBANK AG	3,2690(c)																
CREDIT AGRICOLE	6,458																
DAIMLER AG NA O.N.	22,675(c)																
DANONE	57																
FACEBOOK INC.	149,73(c)																
FERRARI	131,00(c)																
GENMAB ASDK 1	183,20(c)																
IBM	95,39(c)																
JD.COM INC. ADS	37,66(c)																
K+S AG NA O.N.	5,518(c)																
LOREAL	220,6																
LVMH	302,3																
MICHELIN	72,94																
MICROSOFT CORP.	137,35(c)																
NESTLE N	97,98(c)																
NETFLIX INC.	332,83(c)																
NOKIA	2,414																
NVIDIA CORP.	205,75(c)																
NXP SEMICONDUCTORS N.V.	73,58(c)																
PERNOD RICARD	121,2																
SIEMENS AGNA O.N.	66,99(c)																
SPOTIFY TECHNOLOGY S.A.	124,36(c)																
TESLA INC.	427,53(c)																
TOTAL	24,495																
VALLOUREC	0,9116																
VINCI	66,76																
VOLKSWAGEN AG ST O.N.	103,95(c)																
WALT DISNEY CO.	85,98(c)																
ZALANDO SE	31,10(c)																

* In bovenstaande tabel worden de Signalen en Condities berekend op basis van de RT koersen, danwel met een vertraagde RT koers ('d' achter de koers) of recente slotkoers ('c' achter de koers).

Sentiment	0%	0%	0%	0%	14%	31%	29%	26%
	0%		0%		45%		55%	

EL	UP	XL	RES	ES	DOWN	XS	SUP
0%	0%	10%	10%	14%	60%	7%	0%
0%		19%		74%		7%	

Update 23-3-2020 **DAILY Coaching en Conditie Intermarket Titels** **WEEKLY Coaching en Conditie Intermarket Titels**

Koers		EL	UP	XL	RES	ES	DOWN	XS	SUP
DW									
AEX25 Index	411,81								
AMX-INDEX	575,09								
BEL20 Index	2656,92								
CAC40 Index	3888,86								
DAX30 Perf Index	8541,81								
Euro Bund Full0620	171,04								
Spot EUR/GBP	0,9209								
Spot EUR/USD	1,0691								
Spot GBP/USD	1,1608								
		EL	UP	XL	RES	ES	DOWN	XS	SUP
Sentiment		11%	0%	0%	0%	0%	78%	0%	11%
		11%	0%	0%	0%	78%	0%	0%	11%

Koers		EL	UP	XL	RES	ES	DOWN	XS	SUP
DW									
AEX25 Index									
AMX-INDEX									
BEL20 Index									
CAC40 Index									
DAX30 Perf Index									
Euro Bund Full0320									
Euro Bund Full0620									
Spot EUR/GBP									
Spot EUR/USD									
Spot GBP/USD									
		EL	UP	XL	RES	ES	DOWN	XS	SUP
Sentiment		0%	11%	0%	0%	11%	78%	0%	0%
		11%	0%	0%	0%	89%	0%	0%	0%

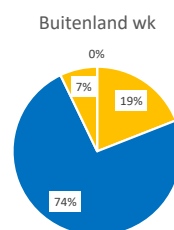
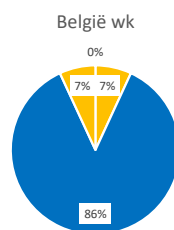
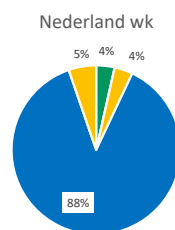
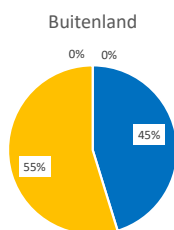
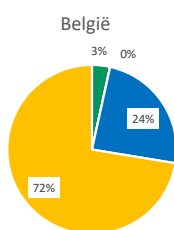
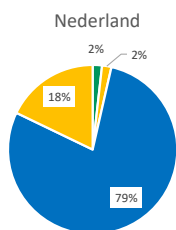
In onderstaande tabel worden de Signalen en Condities berekend op basis van een vertraagde RT koers ('d' achter de koers) of recente slotkoers ('c' achter de koers).

Koers		EL	UP	XL	RES	ES	DOWN	XS	SUP
DW									
Brent Crude Oil Full0520	25,98(d)								
DOW JONES INDUSTRIAL AVER	19.173,98(c)								
ESTOXX50 Price Eur Index	2.548,50(c)								
Gold Full0420	1.492,5(d)								
NASDAQ100 Index	6.994,29(c)								
Nikkei 225	16.552,83(c)								
S&P500 Index	2.304,92(c)								
Silver Full0520	12,520(d)								
		EL	UP	XL	RES	ES	DOWN	XS	SUP
Sentiment		0%	0%	0%	0%	13%	50%	38%	0%
		0%	0%	0%	0%	63%	0%	38%	0%

Koers		EL	UP	XL	RES	ES	DOWN	XS	SUP
DW									
Brent Crude Oil Full0520									
DOW JONES INDUSTRIAL AVERAGE									
ESTOXX50 Price Eur Index									
Gold Full0420									
NASDAQ100 Index									
Nikkei 225									
S&P500 Index									
Silver Full0520									
		EL	UP	XL	RES	ES	DOWN	XS	SUP
Sentiment		0%	0%	13%	0%	38%	50%	0%	0%
		0%	0%	13%	0%	88%	0%	0%	0%

Overzicht Dashboard Sentiment		DAG GRAFIEK							
		EL	UP	XL	RES	ES	DOWN	XS	SUP
Nederland		2%		2%		79%		18%	
België		3%		0%		24%		72%	
Buitenland		0%		0%		45%		55%	
Intermarket		11%		0%		78%		11%	
Intermarket (c/d)		0%		0%		63%		38%	
Gemiddeld		3%		0%		58%		39%	

Overzicht Sentiment		WEEK GRAFIEK							
		EL	UP	XL	RES	ES	DOWN	XS	SUP
Nederland		4%		4%		88%		5%	
België		0%		7%		86%		7%	
Buitenland		0%		19%		74%		7%	
Intermarket		11%		0%		89%		0%	
Intermarket (c/d)		0%		13%		88%		0%	
Gemiddeld		3%		8%		85%		4%	



Timeframe Synchronisatie Overzicht - Dag- en weekgrafiek hebben dezelfde Dashboard conditie

0	#VERWI	0	#####	DOWN	100,0%	0	#####
				AALBERTS NV			
				ABN AMRO BANK N.V.			
				AEX25 Index			
				AGEAS			
				AHOLD DEL			
				AIRBUS			
				AKZO NOBEL			
				ALPHABET INC. CLASS C			
				AMG			
				AMX-INDEX			
				APERAM			
				ARCELORMITTAL SA			
				ASCX-INDEX			
				ASM INTERNATIONAL			
				ASR NEDERLAND			
				BAIDU INC. ADS			
				BAM GROEP KON			
				BASIC-FIT			
				BE SEMICONDUCTOR			
				BEKAERT			
				BNP PARIBAS ACT.A			
				BOSKALIS WESTMIN			
				BPOST			
				Brent Crude Oil Full0320			
				BRUNEL INTERNAT			
				CAC40 Index			
				COCA-COLA CO.			
				CORBION			
				DAIMLER AG NA O.N.			
				DAX30 Perf Index			
				DIETEREN			
				DOW JONES INDUSTRIAL AVERAGE			
				DSM KON			
				Euro Bund Full0320 8:00-22:00			
				EURONAV			
				FACEBOOK INC.			
				FAGRON			
				FLOW TRADERS			
				GALAPAGOS			
				GRANDVISION			
				HEINEKEN			
				IMCD			
				ING GROEP N.V.			
				INTL. BUSINESS MACHINES			
				KPN KON			
				NASDAQ100 Index			
				NIKKEI225 Index			
				NXP SEMICONDUCTORS N.V.			
				PHARMING GROUP			
				POSTNL			
				PROXIMUS			
				RELX			
				ROYAL DUTCH SHELLA			
				S&P500 Index			
				SBM OFFSHORE			
				SIGNIFY NV			
				SLIGRO FOOD GROUP			
				Spot EUR/USD			
				Spot GBP/USD			
				SPOTIFY TECHNOLOGY S.A.			
				TKH GROUP			
				TOMTOM			
				UCB			
				UNIBAIL-RODAMCO-WE			
				VASTNED			

VOLKERWESSELS
VOLKSWAGEN AG ST O.N.
WALT DISNEY CO.
WOLTERS KLUWER
ZALANDO SE

bnpparibasmarkets.nl

Dit document is opgesteld en uitgebracht door Bakker Technische Analyse Consultancy B.V. ("BTAC") en verspreid door BNP Paribas S.A. ("BNP Paribas"). Nico Bakker is bestuurder van BTAC en hij is een onafhankelijk analist. BNP Paribas en BTAC zijn een samenwerkingsverband aangegaan waarin BTAC in ruil voor een financiële vergoeding technische analyse verzorgt en bepaalde promotionele activiteiten verricht. De technische analyses van BTAC zijn niet bedoeld als individueel beleggingsadvies of als aanbeveling tot het doen van bepaalde beleggingen. Iedere (potentiële) investering dienen beleggers te toetsen aan hun persoonlijke beleggersprofiel en te bespreken met hun eigen adviseur. De in de technische analyses genoemde standpunten en vooruitzichten zijn door BTAC/Nico Bakker gegeven in de hoedanigheid als technisch analist. BNP Paribas kan van tijd tot tijd producten uitgeven die dezelfde onderliggende waarden kunnen hebben als de financiële instrumenten besproken in de technische analyses van BTAC. BNP Paribas heeft echter geen enkele betrokkenheid bij, op welke manier dan ook, invloed op, zeggenschap over of inspraak in de totstandkoming van de technische analyses van of namens BTAC of een aan haar geïleerde onderneming of persoon. BNP Paribas is niet verantwoordelijk voor de volledigheid, juistheid en geschiktheid voor welke doeleinden dan ook en aanvaardt geen enkele aansprakelijkheid in verband met de technische analyses van BTAC of een aan haar geïleerde onderneming of persoon. © BNP Paribas S.A. Alle rechten, behalve indien expliciet toegekend, worden voorbehouden. Reproductie in welke vorm ook van de inhoud van deze brochure is zonder voorafgaande schriftelijke toestemming verboden tenzij voor persoonlijk gebruik. Alle intellectuele eigendomsrechten met betrekking tot de hiergenoemde indices behoren toe aan de relevante Index Sponsors. De relevante Index Sponsors zijn op generlei wijze betrokken bij de totstandkoming of verkoop van financiële instrumenten, noch wordt door hen enig advies tot aankoop van effecten gegeven.

TURBO en BOOSTER zijn merknamen van BNP Paribas S.A.

Op het moment van schrijven heeft Nico Bakker in privé dan wel zakelijk mogelijk een positie in de onderliggende waarden zoals beschreven in dit document dan wel financiële instrumenten gerelateerd aan de onderliggende waarden zoals beschreven in dit document. Verder zijn er geen andere potentiële belangenconflicten bekend.

Deze aanbevelingen zijn niet opgesteld overeenkomstig de wettelijke voorschriften ter bevordering van de onafhankelijkheid van onderzoek op beleggingsgebied en zijn evenmin onderworpen aan een verbod om al vóór de verspreiding van onderzoek op beleggingsgebied te handelen.

Wilt u reageren?

Heeft u opmerkingen, vragen, suggesties, aanvullingen, wilt u reageren? Doe dit dan door een email te sturen naar markets@bnpparibas.com



BNP PARIBAS

De bank voor een wereld in verandering