



CN Dashboard Coaching & Conditie

TA: CN DASHBOARD Marketing

Meer informatie? Ga naar: www.bnpparibasmarkets.nl

of bel 0900 MARKETS (0900-6275387; lokaal tarief)

Samenstelling document: Nico P.R. Bakker & Wouter de Boer

www.nicoprakker.nl updates via Twitter @TheDailyTurbo

De weergegeven signalen zijn momentopnamen en kunnen na publicatie van dit document veranderen. Check dan ook de actuele rangen en standen als u transacties overweegt.

DASHBOARD Coaching en Conditie

EL	Enter Long Coaching
UP	Up, koopstatus, stijging in uptrend
XL	Exit Long Coaching
RES	Resistance, correctiestatus, daling in uptrend
ES	Enter Short Coaching
DOWN	Down, verkoopstatus, daling in downtrend
XS	Exit Short Coaching
SUP	Support, herstelstatus, stijging in downtrend
DW	Dag- en weekgrafiek hebben dezelfde conditie
(c) (d)	closed of delayed koersdata

Update	Koers	DAILY Coaching en Conditie	WEEKLY Coaching en Conditie
16-3-2020		Fondsen Nederland	Fondsen Nederland

DW	Koers	EL	UP	XL	RES	ES	DOWN	XS	SUP	EL	UP	XL	RES	ES	DOWN	XS	SUP	
	AALBERTS NV	21,12																
	ABN AMRO BANK N.V.	6,72																
	ADYEN	680,60																
	AEGON	1,64																
	AEX25 Index	397,78																
	AHOLD DEL	18,78																
	AIR FRANCE -KLM	3,90																
	AKZO NOBEL	55,46																
	ALFEN	18,46																
	ALTICE EUROPE N.V.	2,385(s)																
	AMG	12,10																
	AMX-INDEX	575,45																
	APERAM	16,33																
	ARCADIS	13,62																
	ARCELORMITTAL SA	7,19																
	ASCX-INDEX	678,48																
	ASM INTERNATIONAL	71,00																
	ASML HOLDING	196,80																
	ASR NEDERLAND	20,00																
	BAM GROEP KON	1,32																
	BASIC-FIT	16,78																
	BE SEMICONDUCTOR	23,91																
	BOSKALIS WESTMIN	16,92																
	BRUNEL INTERNAT	4,62																
	CORBION	23,08																
	DSM KON	83,62																
	FAGRON	14,69																
	FLOW TRADERS	23,14																
	FUGRO	3,37																
	GALAPAGOS	133,70																
	GRANDVISION	24,10																
	HEIJMANS	4,590(s)																
	HEINEKEN	70,56																
	IMCD	54,55																
	ING GROEP N.V.	4,51																
	JUST EAT TAKEAWAY	61,25																
	KPN KON	1,76																
	NN GROUP	20,34																
	OCI	7,83																
	PHARMING GROUP	0,82																
	PHILIPS KON	27,69																
	POSTNL	0,95																
	PROSUS	48,84																
	RANDSTAD NV	28,36																
	RELX	15,55																
	ROYAL DUTCH SHELLA	11,97																
	SBM OFFSHORE	10,10																
	SIGNIFY NV	17,17																
	SLIGRO FOOD GROUP	14,82																
	TKH GROUP	26,78																
	TOMTOM	6,26																
	UNIBAIL-RODAMCO-WE	60,00																
	UNILEVER	39,95																
	VASTNED	17,92																
	VOLKERWESSELS	21,95																
	VOPAK	42,81																
	WERELDHAVE	8,12																
	WOLTERS KLUWER	52,62																

		2%	0%	0%	2%	16%	80%	0%	0%	0%	4%	2%	0%	16%	79%	0%	0%
Sentiment	Totaal	2%	0%	0%	2%	16%	80%	0%	0%	0%	4%	2%	0%	16%	79%	0%	0%

Update 16-3-2020 **DAILY Coaching en Conditie Fondsen België** **WEEKLY Coaching en Conditie Fondsen België**

Koers		EL	UP	XL	RES	ES	DOWN	XS	SUP
AB INBEV	36,10								
ACKERMANS V.HAAREN	110,50								
AGEAS	28,95								
AGFA-GEVAERT	2,91								
ARGENX SE	94,35								
BARCO	130,20								
BEKAERT	14,85								
BEL20 Index	2.509,29								
BPOST	5,86								
COFINIMMO	116,20								
COLRUYT	44,19								
DIETEREN	44,50								
ECONOCOM GROUP	1,474(s)								
ELIA GROUP	68,50								
EURONAV	8,85								
GBL	57,82								
KBC	40,38								
KINEPOLIS GROUP	31,55								
MELEXIS	45,30								
MITHRA	13,66								
ONTEX GROUP	12,56								
OXURION	2,37								
PROXIMUS	16,78								
SOFINA	176,80								
SOLVAY	55,08								
TELENET GROUP	26,32								
UCB	65,34								
UMICORE	28,73								
WDP	19,08								

Koers		EL	UP	XL	RES	ES	DOWN	XS	SUP
AB INBEV									
ACKERMANS V.HAAREN									
AGEAS									
AGFA-GEVAERT									
ARGENX SE									
BARCO									
BEKAERT									
BEL20 Index									
BPOST									
COFINIMMO									
COLRUYT									
DIETEREN									
ECONOCOM GROUP									
ELIA GROUP									
EURONAV									
GBL									
KBC									
KINEPOLIS GROUP									
MELEXIS									
MITHRA									
ONTEX GROUP									
OXURION									
PROXIMUS									
SOFINA									
SOLVAY									
TELENET GROUP									
UCB									
UMICORE									
WDP									

Sentiment	0%	0%	0%	0%	3%	90%	3%	3%
	0%	0%	0%	0%	93%	7%	0%	0%

EL	UP	XL	RES	ES	DOWN	XS	SUP
0%	3%	0%	0%	21%	76%	0%	0%
3%	0%	0%	0%	97%	0%	0%	0%

Update 16-3-2020 **DAILY Coaching en Conditie Fondsen Buitenland** **WEEKLY Coaching en Conditie Fondsen Buitenland**

Koers *		EL	UP	XL	RES	ES	DOWN	XS	SUP
ADIDAS AG NA O.N.	164,64(d)								
AIRBUS	56,43(s)								
ALIBABA GROUP HOLDING	194,00(c)								
ALLIANZ SE NA O.N.	135,70(d)								
ALPHABET INC. CLASS C	1.219,73(c)								
AMAZON.COM INC.	1.785,00(c)								
APPLE INC.	277,97(c)								
BAIDU INC. ADS	100,29(c)								
BASF SE NA O.N.	38,775(d)								
BAY.MOTOREN WERKE AG ST	41,590(d)								
BAYER AG NA O.N.	46,555(d)								
BNP PARIBAS ACT.A	28,585								
COCA-COLA CO.	48,47(c)								
COMMERZBANK AG	2,9340(d)								
CREDIT AGRICOLE	6,124								
DAIMLER AG NA O.N.	23,185(d)								
DANONE	51,56								
FACEBOOK INC.	170,28(c)								
FERRARI	117,05(d)								
GENMAB ASDK 1	160,00(d)								
IBM	107,95(c)								
JD.COM INC. ADS	39,71(c)								
K+S AG NA O.N.	4,797(d)								
LOREAL	202,3								
LVMH	283,7								
MICHELIN	70,3								
MICROSOFT CORP.	158,83(c)								
NESTLE N	90,00(c)								
NETFLIX INC.	336,30(c)								
NOKIA	2,155								
NVIDIA CORP.	240,84(c)								
NXP SEMICONDUCTORS N.V.	95,54(c)								
PERNOD RICARD	113,8								
SIEMENS AGNA O.N.	64,38(d)								
SPOTIFY TECHNOLOGY S.A.	131,56(c)								
TESLA INC.	546,62(c)								
TOTAL	24,52								
VALLUREC	0,762								
VINCI	57,1								
VOLKSWAGEN AG ST O.N.	105,75(d)								
WALT DISNEY CO.	102,52(c)								
ZALANDO SE	30,05(d)								

Koers *		EL	UP	XL	RES	ES	DOWN	XS	SUP
ADIDAS AG NA O.N.									
AIRBUS									
ALIBABA GROUP HOLDING									
ALLIANZ SE NA O.N.									
ALPHABET INC. CLASS C									
AMAZON.COM INC.									
APPLE INC.									
BAIDU INC. ADS									
BASF SE NA O.N.									
BAY.MOTOREN WERKE AG ST									
BAYER AG NA O.N.									
BNP PARIBAS ACT.A									
COCA-COLA CO.									
COMMERZBANK AG									
CREDIT AGRICOLE									
DAIMLER AG NA O.N.									
DANONE									
FACEBOOK INC.									
FERRARI									
GENMAB ASDK 1									
IBM									
JD.COM INC. ADS									
K+S AG NA O.N.									
LOREAL									
LVMH									
MICHELIN									
MICROSOFT CORP.									
NESTLE N									
NETFLIX INC.									
NOKIA									
NVIDIA CORP.									
NXP SEMICONDUCTORS N.V.									
PERNOD RICARD									
SIEMENS AGNA O.N.									
SPOTIFY TECHNOLOGY S.A.									
TESLA INC.									
TOTAL									
VALLUREC									
VINCI									
VOLKSWAGEN AG ST O.N.									
WALT DISNEY CO.									
ZALANDO SE									

* In bovenstaande tabel worden de Signalen en Condities berekend op basis van de RT koersen, danwel met een vertraagde RT koers ('d' achter de koers) of recente slotkoers ('c' achter de koers).

Sentiment	0%	0%	0%	0%	5%	90%	5%	0%
	0%	0%	0%	0%	95%	5%	0%	0%

EL	UP	XL	RES	ES	DOWN	XS	SUP
0%	7%	14%	7%	33%	36%	2%	0%
7%	0%	21%	0%	69%	0%	0%	0%

Update 16-3-2020 **DAILY Coaching en Conditie Intermarket Titels** **WEEKLY Coaching en Conditie Intermarket Titels**

		EL	UP	XL	RES	ES	DOWN	XS	SUP
DW									
	AEX25 Index								
	AMX-INDEX								
	BEL20 Index								
	CAC40 Index								
	DAX30 Perf Index								
	Euro Bund Full0620								
	Spot EUR/GBP								
	Spot EUR/USD								
	Spot GBP/USD								
		EL	UP	XL	RES	ES	DOWN	XS	SUP
	Sentiment	0%	11%	0%	11%	11%	67%	0%	0%
			11%		11%		78%		0%

		EL	UP	XL	RES	ES	DOWN	XS	SUP
DW									
	AEX25 Index								
	AMX-INDEX								
	BEL20 Index								
	CAC40 Index								
	DAX30 Perf Index								
	Euro Bund Full0320								
	Euro Bund Full0620								
	Spot EUR/GBP								
	Spot EUR/USD								
	Spot GBP/USD								
		EL	UP	XL	RES	ES	DOWN	XS	SUP
	Sentiment	11%	11%	11%	0%	11%	56%	0%	0%
			22%		11%		67%		0%

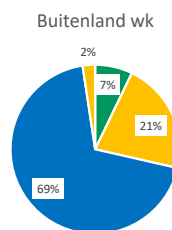
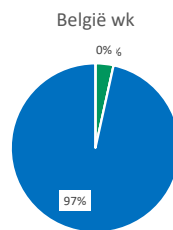
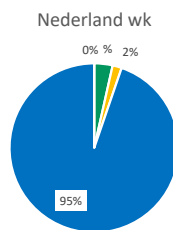
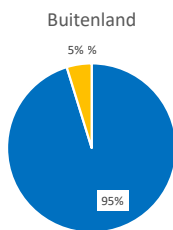
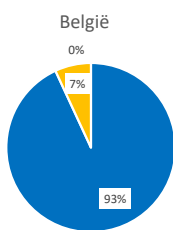
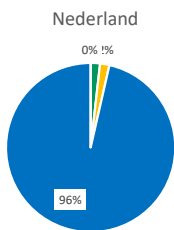
In onderstaande tabel worden de Signalen en Conditie berekend op basis van een vertraagde RT koers ('d' achter de koers) of recente slotkoers ('c' achter de koers).

		EL	UP	XL	RES	ES	DOWN	XS	SUP
DW									
	Brent Crude Oil Full0520								
	DOW JONES INDUSTRIAL AVER								
	ESTOXX50 Price Eur Index								
	Gold Full0420								
	NASDAQ100 Index								
	Nikkei 225								
	S&P500 Index								
	Silver Full0520								
		EL	UP	XL	RES	ES	DOWN	XS	SUP
	Sentiment	0%	0%	0%	0%	13%	63%	25%	0%
						75%		25%	

		EL	UP	XL	RES	ES	DOWN	XS	SUP
DW									
	Brent Crude Oil Full0520								
	DOW JONES INDUSTRIAL AVERAGE								
	ESTOXX50 Price Eur Index								
	Gold Full0420								
	NASDAQ100 Index								
	Nikkei 225								
	S&P500 Index								
	Silver Full0520								
		EL	UP	XL	RES	ES	DOWN	XS	SUP
	Sentiment	0%	0%	25%	0%	38%	38%	0%	0%
				25%		75%			0%

Overzicht Dashboard Sentiment		DAG GRAFIEK							
		EL	UP	XL	RES	ES	DOWN	XS	SUP
	Nederland	2%		2%		96%		0%	
	België	0%		0%		93%		7%	
	Buitenland	0%		0%		95%		5%	
	Intermarket	11%		11%		78%		0%	
	Intermarket (c/d)	0%		0%		75%		25%	
	Gemiddeld	3%		3%		88%		7%	

Overzicht Sentiment		WEEK GRAFIEK							
		EL	UP	XL	RES	ES	DOWN	XS	SUP
	Nederland	4%		2%		95%		0%	
	België	3%		0%		97%		0%	
	Buitenland	7%		21%		69%		2%	
	Intermarket	22%		11%		67%		0%	
	Intermarket (c/d)	0%		25%		75%		0%	
	Gemiddeld	7%		12%		80%		0%	



Timeframe Synchronisatie Overzicht - Dag- en weekgrafiek hebben dezelfde Dashboard conditie

0	#VERWI	0	#####	DOWN	100,0%	0	#####
				AALBERTS NV			
				AB INBEV			
				ABN AMRO BANK N.V.			
				ACKERMANS V. HAAREN			
				ADIDAS AG NA O.N.			
				ADYEN			
				AEGON			
				AEX25 Index			
				AGEAS			
				AGFA-GEVAERT			
				AHOLD DEL			
				AIR FRANCE -KLM			
				AIRBUS			
				AKZO NOBEL			
				ALLIANZ SE NA O.N.			
				AMG			
				AMX-INDEX			
				APERAM			
				ARCADIS			
				ARCELORMITTAL SA			
				ARGENX SE			
				ASCX-INDEX			
				ASM INTERNATIONAL			
				ASML HOLDING			
				ASR NEDERLAND			
				BAIDU INC. ADS			
				BAM GROEP KON			
				BARCO			
				BASF SE NA O.N.			
				BASIC-FIT			
				BAY.MOTOREN WERKE AG ST			
				BAYER AG NA O.N.			
				BE SEMICONDUCTOR			
				BEKAERT			
				BEL20 Index			
				BNP PARIBAS ACT.A			
				BOSKALIS WESTMIN			
				BPOST			
				BRUNEL INTERNAT			
				CAC40 Index			
				COFINIMMO			
				COMMERZBANK AG			
				CORBION			
				CREDIT AGRICOLE			
				DAIMLER AG NA O.N.			
				DANONE			
				DAX30 Perf Index			
				DIETEREN			
				DOW JONES INDUSTRIAL AVERAGE			
				DSM KON			
				ECONOCOM GROUP			
				ELIA			
				FACEBOOK INC.			
				FAGRON			
				FLOW TRADERS			
				GALAPAGOS			
				GBL			
				GENMAB ASDK 1			
				GRANDVISION			
				HEIJMANS			
				HEINEKEN			
				IMCD			
				ING GROEP N.V.			
				INTL. BUSINESS MACHINES			
				K+S AG NA O.N.			

KBC
KINEPOLIS GROUP
KPN KON
LOREAL
LVMH
MELEXIS
MICHELIN
MITHRA
NIKKEI225 Index
NN GROUP
NOKIA
OCI
ONTEX GROUP
OXURION
PERNOD RICARD
PHARMING GROUP
PHILIPS KON
POSTNL
PROXIMUS
RELX
ROYAL DUTCH SHELLA
S&P500 Index
SBM OFFSHORE
SIEMENS AGNA O.N.
SIGNIFY NV
Silver Full0320
SLIGRO FOOD GROUP
SOFINA
SONAX

bnpparibasmarkets.nl

Dit document is opgesteld en uitgebracht door Bakker Technische Analyse Consultancy B.V. ("BTAC") en verspreid door BNP Paribas S.A. ("BNP Paribas"). Nico Bakker is bestuurder van BTAC en hij is een onafhankelijk analist. BNP Paribas en BTAC zijn een samenwerkingsverband aangegaan waarin BTAC in ruil voor een financiële vergoeding technische analyse verzorgt en bepaalde promotionele activiteiten verricht. De technische analyses van BTAC zijn niet bedoeld als individueel beleggingsadvies of als aanbeveling tot het doen van bepaalde beleggingen. Iedere (potentiële) investering dienen beleggers te toetsen aan hun persoonlijke beleggersprofiel en te bespreken met hun eigen adviseur. De in de technische analyses genoemde standpunten en vooruitzichten zijn door BTAC/Nico Bakker gegeven in de hoedanigheid als technisch analist. BNP Paribas kan van tijd tot tijd producten uitgeven die dezelfde onderliggende waarden kunnen hebben als de financiële instrumenten besproken in de technische analyses van BTAC. BNP Paribas heeft echter geen enkele betrokkenheid bij, op welke manier dan ook, invloed op, zeggenschap over of inspraak in de totstandkoming van de technische analyses van of namens BTAC of een aan haar geleerde onderneming of persoon. BNP Paribas is niet verantwoordelijk voor de volledigheid, juistheid en geschiktheid voor welke doeleinden dan ook en aanvaardt geen enkele aansprakelijkheid in verband met de technische analyses van BTAC of een aan haar geleerde onderneming of persoon. © BNP Paribas S.A. Alle rechten, behalve indien expliciet toegekend, worden voorbehouden. Reproductie in welke vorm ook van de inhoud van deze brochure is zonder voorafgaande schriftelijke toestemming verboden tenzij voor persoonlijk gebruik. Alle intellectuele eigendomsrechten met betrekking tot de hiergenoemde indices behoren toe aan de relevante Index Sponsors. De relevante Index Sponsors zijn op generlei wijze betrokken bij de totstandkoming of verkoop van financiële instrumenten, noch wordt door hen enig advies tot aankoop van effecten gegeven.

TURBO en BOOSTER zijn merknamen van BNP Paribas S.A.

Op het moment van schrijven heeft Nico Bakker in privé dan wel zakelijk mogelijk een positie in de onderliggende waarden zoals beschreven in dit document dan wel financiële instrumenten gerelateerd aan de onderliggende waarden zoals beschreven in dit document. Verder zijn er geen andere potentiële belangenconflicten bekend.

Deze aanbevelingen zijn niet opgesteld overeenkomstig de wettelijke voorschriften ter bevordering van de onafhankelijkheid van onderzoek op beleggingsgebied en zijn evenmin onderworpen aan een verbod om al vóór de verspreiding van onderzoek op beleggingsgebied te handelen.

Wilt u reageren?

Heeft u opmerkingen, vragen, suggesties, aanvullingen, wilt u reageren? Doe dit dan door een email te sturen naar markets@bnpparibas.com



BNP PARIBAS

De bank voor een wereld in verandering