



## CN Dashboard Coaching & Conditie

### TA: CN DASHBOARD Marketing

Meer informatie? Ga naar: [www.bnpparibasmarkets.nl](http://www.bnpparibasmarkets.nl)  
of bel 0900 MARKETS (0900-6275387; lokaal tarief)  
Samenstelling document: Nico P.R. Bakker & Wouter de Boer  
[www.nicoprakker.nl](http://www.nicoprakker.nl) updates via Twitter @TheDailyTurbo

De weergegeven signalen zijn momentopnamen en kunnen na publicatie van dit document veranderen. Check dan ook de actuele rangen en standen als u transacties overweegt.

#### DASHBOARD Coaching en Conditie

EL	Enter Long Coaching
UP	Up, koopstatus, stijging in uptrend
XL	Exit Long Coaching
RES	Resistance, correctiestatus, daling in uptrend
ES	Enter Short Coaching
DOWN	Down, verkoopstatus, daling in downtrend
XS	Exit Short Coaching
SUP	Support, herstelstatus, stijging in downtrend
DW	Dag- en weekgrafiek hebben dezelfde conditie
(c) (d)	closed of delayed koersdata

Update		DAILY Coaching en Conditie								WEEKLY Coaching en Conditie							
10-3-2020		Fondsen Nederland								Fondsen Nederland							
Koers		EL	UP	XL	RES	ES	DOWN	XS	SUP	EL	UP	XL	RES	ES	DOWN	XS	SUP
DW																	
	AALBERTS NV	28,19															
	ABN AMRO BANK N.V.	9,57															
	ADYEN	783,00															
	AEGON	2,32															
	AEX25 Index	499,58															
	AHOLD DEL	21,76															
	AIR FRANCE -KLM	5,25															
	AKZO NOBEL	69,94															
	ALTICE EUROPE N.V.	3,79															
	AMG	16,19															
	AMX-INDEX	752,95															
	APERAM	22,39															
	ARCADIS	16,79															
	ARCELORMITTAL SA	9,61															
	ASCX-INDEX	897,21															
	ASM INTERNATIONAL	98,60															
	ASML HOLDING	240,85															
	ASR NEDERLAND	24,96															
	BAM GROEP KON	1,99															
	BASIC-FIT	28,50															
	BE SEMICONDUCTOR	31,50															
	BOSKALIS WESTMIN	20,59															
	BRUNEL INTERNAT	6,03															
	CORBION	30,50															
	DSM KON	102,05															
	FAGRON	18,12															
	FLOW TRADERS	22,62															
	FUGRO	5,36															
	GALAPAGOS	177,90															
	GRANDVISION	27,20															
	HEIJMANS	6,45															
	HEINEKEN	85,26															
	IMCD	66,40															
	ING GROEP N.V.	6,53															
	JUST EAT TAKEAWAY	73,00															
	KPN KON	2,11															
	NN GROUP	26,41															
	OCI	11,98															
	PHARMING GROUP	1,18															
	PHILIPS KON	35,44															
	POSTNL	1,17															
	PROSUS	61,00															
	RANDSTAD NV	39,31															
	RELX	20,05															
	ROYAL DUTCH SHELLA	16,00															
	SBM OFFSHORE	11,56															
	SIGNIFY NV	22,29															
	SLIGRO FOOD GROUP	21,05															
	TKH GROUP	36,00															
	TOMTOM	8,35															
	UNIBAIL-RODAMCO-WE	90,56															
	UNILEVER	47,49															
	VASTNED	22,05															
	VOLKERWESSELS	21,95															
	VOPAK	44,65															
	WERELDHAVE	13,11															
	WOLTERS KLUWER	65,64															
Sentiment	Totaal	0%	0%	2%	2%	20%	61%	14%	2%	2%	2%	2%	16%	32%	43%	4%	0%
		0%		4%		80%		16%		4%		18%		75%		4%	

**Update 10-3-2020** **DAILY Coaching en Conditie Fondsen België** **WEEKLY Coaching en Conditie Fondsen België**

DW	Koers	DAILY								WEEKLY							
		EL	UP	XL	RES	ES	DOWN	XS	SUP	EL	UP	XL	RES	ES	DOWN	XS	SUP
AB INBEV	43,89																
ACKERMANS V.HAAREN	125,00																
AGEAS	36,22																
AGFA-GEVAERT	3,38																
ARGENX SE	128,70																
BARCO	168,00																
BEKAERT	19,58																
BEL20 Index	3.236,16																
BPOST	6,82																
COFINIMMO	146,60																
COLRUYT	45,17																
DIETEREN	50,70																
ECONOCOM GROUP	2,09																
ELIA GROUP	89,70																
EURONAV	8,37																
GBL	76,60																
KBC	54,76																
KINEPOLIS GROUP	41,25																
MELEXIS	56,50																
MITHRA	21,82																
ONTEX GROUP	16,20																
OXURION	2,79																
PROXIMUS	20,64																
SOFINA	205,50																
SOLVAY	70,90																
TELENET GROUP	33,78																
UCB	85,42																
UMICORE	36,76																
WDP	24,48																

Sentiment	0%	3%	0%	10%	17%	45%	21%	3%
	3%		10%		62%		24%	

	EL	UP	XL	RES	ES	DOWN	XS	SUP
	3%	0%	10%	17%	7%	59%	3%	0%
	3%		28%		66%			3%

**Update 10-3-2020** **DAILY Coaching en Conditie Fondsen Buitenland** **WEEKLY Coaching en Conditie Fondsen Buitenland**

DW	Koers *	DAILY								WEEKLY							
		EL	UP	XL	RES	ES	DOWN	XS	SUP	EL	UP	XL	RES	ES	DOWN	XS	SUP
ADIDAS AG NA O.N.	227,30(c)																
AIRBUS	91,6																
ALIBABA GROUP HOLDING	197,66(c)																
ALLIANZ SE NA O.N.	171,70(c)																
ALPHABET INC. CLASS C	1.215,56(c)																
AMAZON.COM INC.	1.800,61(c)																
APPLE INC.	266,17(c)																
BAIDU INC. ADS	106,65(c)																
BASF SE NA O.N.	47,105(c)																
BAY.MOTOREN WERKE AG ST	51,020(c)																
BAYER AG NA O.N.	58,42(c)																
BNP PARIBAS ACT.A	34,04																
COCA-COLA CO.	51,86(c)																
COMMERZBANK AG	3,6365(c)																
CREDIT AGRICOLE	7,83																
DAIMLER AG NA O.N.	30,175(c)																
DANONE	59,08																
FACEBOOK INC.	169,50(c)																
FERRARI	124,70(c)																
GENMAB ASDK 1	189,95(c)																
IBM	117,81(c)																
JD.COM INC. ADS	39,91(c)																
K+S AG NA O.N.	5,740(c)																
LOREAL	241,9																
LVMH	343,2																
MICHELIN	87,94																
MICROSOFT CORP.	150,62(c)																
NESTLE N	97,96(c)																
NETFLIX INC.	346,49(c)																
NOKIA	2,988																
NVIDIA CORP.	245,44(c)																
NXP SEMICONDUCTORS N.V.	101,97(c)																
PERNOD RICARD	145,65																
SIEMENS AGNA O.N.	80,49(c)																
SPOTIFY TECHNOLOGY S.A.	139,78(c)																
TESLA INC.	608,00(c)																
TOTAL	32,155																
VALLOUREC	1,141																
VINCI	81,62																
VOLKSWAGEN AG ST O.N.	134,60(c)																
WALT DISNEY CO.	104,35(c)																
ZALANDO SE	36,87(c)																

\* In bovenstaande tabel worden de Signalen en Condities berekend op basis van de RT koersen, danwel met een vertraagde RT koers ('d' achter de koers) of recente slotkoers ('c' achter de koers).

Sentiment	0%	0%	5%	5%	36%	48%	2%	5%
	0%		10%		83%		7%	

	EL	UP	XL	RES	ES	DOWN	XS	SUP
	2%	7%	17%	7%	33%	33%	0%	0%
	10%		24%		67%			0%

**Update 10-3-2020** **DAILY Coaching en Conditie Intermarket Titels** **WEEKLY Coaching en Conditie Intermarket Titels**

		EL	UP	XL	RES	ES	DOWN	XS	SUP
AEX25 Index	499,62								
AMX-INDEX	752,17								
BEL20 Index	3236,72								
CAC40 Index	4779,76								
DAX30 Perf Index	10740,53								
Euro Bund Full0620	177,2								
Spot EUR/GBP	0,8718								
Spot EUR/USD	1,1389								
Spot GBP/USD	1,3063								
Sentiment		0%	33%	11%	0%	0%	0%	56%	0%
		33%		11%		0%		56%	

		EL	UP	XL	RES	ES	DOWN	XS	SUP
AEX25 Index									
AMX-INDEX									
BEL20 Index									
CAC40 Index									
DAX30 Perf Index									
Euro Bund Full0320									
Euro Bund Full0620									
Spot EUR/GBP									
Spot EUR/USD									
Spot GBP/USD									
Sentiment		22%	11%	11%	0%	44%	11%	0%	0%
		33%		11%		56%		0%	

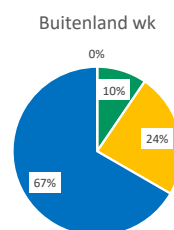
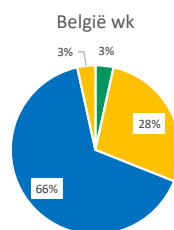
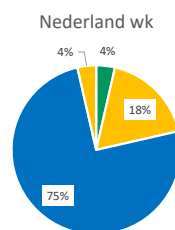
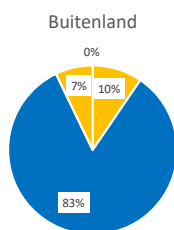
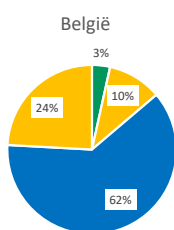
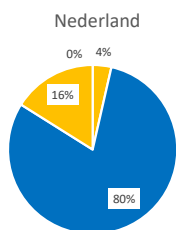
In onderstaande tabel worden de Signalen en Condities berekend op basis van een vertraagde RT koers ('d' achter de koers) of recente slotkoers ('c' achter de koers).

		EL	UP	XL	RES	ES	DOWN	XS	SUP
Brent Crude Oil Full0520	35,99(d)								
DOW JONES INDUSTRIAL AVER	23.851,02(c)								
ESTOXX50 Price Eur Index	2.959,07(c)								
Gold Full0420	1.663,5(d)								
NASDAQ100 Index	7.948,03(c)								
Nikkei 225	19.698,76(c)								
S&P500 Index	2.746,56(c)								
Silver Full0520	17,090(d)								
Sentiment		0%	13%	0%	0%	50%	38%	0%	0%
		13%		0%		88%		0%	

		EL	UP	XL	RES	ES	DOWN	XS	SUP
Brent Crude Oil Full0520									
DOW JONES INDUSTRIAL AVERAGE									
ESTOXX50 Price Eur Index									
Gold Full0420									
NASDAQ100 Index									
Nikkei 225									
S&P500 Index									
Silver Full0520									
Sentiment		13%	0%	13%	13%	25%	38%	0%	0%
		13%		25%		63%		0%	

Overzicht Dashboard Sentiment		DAG GRAFIEK							
		EL	UP	XL	RES	ES	DOWN	XS	SUP
Nederland		0%		4%		80%		16%	
België		3%		10%		62%		24%	
Buitenland		0%		10%		83%		7%	
Intermarket		33%		11%		0%		56%	
Intermarket (c/d)		13%		0%		88%		0%	
Gemiddeld		10%		7%		63%		21%	

Overzicht Sentiment		WEEK GRAFIEK							
		EL	UP	XL	RES	ES	DOWN	XS	SUP
Nederland		4%		18%		75%		4%	
België		3%		28%		66%		3%	
Buitenland		10%		24%		67%		0%	
Intermarket		33%		11%		56%		0%	
Intermarket (c/d)		13%		25%		63%		0%	
Gemiddeld		12%		21%		65%		1%	



## Timeframe Synchronisatie Overzicht - Dag- en weekgrafiek hebben dezelfde Dashboard conditie

0	#VERWI	0	#####	DOWN	100,0%	0	#####
				AALBERTS NV			
				AB INBEV			
				ABN AMRO BANK N.V.			
				ACKERMANS V.HAAREN			
				ADIDAS AG NA O.N.			
				AEGON			
				AGEAS			
				AGFA-GEVAERT			
				AHOLD DEL			
				AIR FRANCE -KLM			
				AIRBUS			
				AKZO NOBEL			
				ALLIANZ SE NA O.N.			
				ALTICE EUROPE N.V.			
				AMG			
				APERAM			
				ARCADIS			
				ARCELORMITTAL SA			
				ASR NEDERLAND			
				BAIDU INC. ADS			
				BAM GROEP KON			
				BASF SE NA O.N.			
				BAY.MOTOREN WERKE AG ST			
				BAYER AG NA O.N.			
				BEKAERT			
				BNP PARIBAS ACT.A			
				BOSKALIS WESTMIN			
				BPOST			
				Brent Crude Oil Full0320			
				BRUNEL INTERNAT			
				COMMERZBANK AG			
				CREDIT AGRICOLE			
				DAIMLER AG NA O.N.			
				DOW JONES INDUSTRIAL AVERAGE			
				DSM KON			
				ECONOCOM GROUP			
				ESTOXX50 Price Eur Index			
				FACEBOOK INC.			
				FERRARI			
				FUGRO			
				GBL			
				HEIJMANS			
				IMCD			
				ING GROEP N.V.			
				INTL. BUSINESS MACHINES			
				K+S AG NA O.N.			
				KBC			
				KPN KON			
				LVMH			
				MICHELIN			
				MITHRA			
				NIKKEI225 Index			
				NN GROUP			
				NOKIA			
				OCI			
				OXURION			
				PERNOD RICARD			
				PROXIMUS			
				RANDSTAD NV			
				RELX			
				ROYAL DUTCH SHELLA			
				S&P500 Index			
				SBM OFFSHORE			
				SIEMENS AGNA O.N.			
				SIGNIFY NV			

SLIGRO FOOD GROUP  
SOLVAY  
TELENET GROUP

## bnpparibasmarkets.nl

Dit document is opgesteld en uitgebracht door Bakker Technische Analyse Consultancy B.V. ("BTAC") en verspreid door BNP Paribas S.A. ("BNP Paribas"). Nico Bakker is bestuurder van BTAC en hij is een onafhankelijk analist. BNP Paribas en BTAC zijn een samenwerkingsverband aangegaan waarin BTAC in ruil voor een financiële vergoeding technische analyse verzorgt en bepaalde promotionele activiteiten verricht. De technische analyses van BTAC zijn niet bedoeld als individueel beleggingsadvies of als aanbeveling tot het doen van bepaalde beleggingen. Iedere (potentiële) investering dienen beleggers te toetsen aan hun persoonlijke beleggersprofiel en te bespreken met hun eigen adviseur. De in de technische analyses genoemde standpunten en vooruitzichten zijn door BTAC/Nico Bakker gegeven in de hoedanigheid als technisch analist. BNP Paribas kan van tijd tot tijd producten uitgeven die dezelfde onderliggende waarden kunnen hebben als de financiële instrumenten besproken in de technische analyses van BTAC. BNP Paribas heeft echter geen enkele betrokkenheid bij, op welke manier dan ook, invloed op, zeggenschap over of inspraak in de totstandkoming van de technische analyses van of namens BTAC of een aan haar geleerde onderneming of persoon. BNP Paribas is niet verantwoordelijk voor de volledigheid, juistheid en geschiktheid voor welke doeleinden dan ook en aanvaardt geen enkele aansprakelijkheid in verband met de technische analyses van BTAC of een aan haar geleerde onderneming of persoon. © BNP Paribas S.A. Alle rechten, behalve indien expliciet toegekend, worden voorbehouden. Reproductie in welke vorm ook van de inhoud van deze brochure is zonder voorafgaande schriftelijke toestemming verboden tenzij voor persoonlijk gebruik. Alle intellectuele eigendomsrechten met betrekking tot de hiergenoemde indices behoren toe aan de relevante index Sponsors. De relevante index Sponsors zijn op geen enkel wijze betrokken bij de totstandkoming of verkoop van financiële instrumenten, noch wordt door hen enig advies tot aankoop van effecten gegeven.

TURBO en BOOSTER zijn merknamen van BNP Paribas S.A.

Op het moment van schrijven heeft Nico Bakker in privé dan wel zakelijk mogelijk een positie in de onderliggende waarden zoals beschreven in dit document dan wel financiële instrumenten gerelateerd aan de onderliggende waarden zoals beschreven in dit document. Verder zijn er geen andere potentiële belangenconflicten bekend.

Deze aanbevelingen zijn niet opgesteld overeenkomstig de wettelijke voorschriften ter bevordering van de onafhankelijkheid van onderzoek op beleggingsgebied en zijn evenmin onderworpen aan een verbod om al vóór de verspreiding van onderzoek op beleggingsgebied te handelen.

**Wilt u reageren?**  
Heeft u opmerkingen, vragen, suggesties, aanvullingen, wilt u reageren? Doe dit dan door een email te sturen naar [markets@bnpparibas.com](mailto:markets@bnpparibas.com)



**BNP PARIBAS**

De bank voor een wereld in verandering