



CN Dashboard Coaching & Conditie

TA: CN DASHBOARD Marketing

Meer informatie? Ga naar: www.bnpparibasmarkets.nl
of bel 0900 MARKETS (0900-6275387; lokaal tarief)
Samenstelling document: Nico P.R. Bakker & Wouter de Boer
www.nicoprbakker.nl updates via Twitter @TheDailyTurbo

De weergegeven signalen zijn momentopnamen en kunnen na publicatie van dit document veranderen. Check dan ook de actuele rangen en standen als u transacties overweegt.

DASHBOARD Coaching en Conditie

EL	Enter Long Coaching
UP	Up, koopstatus, stijging in uptrend
XL	Exit Long Coaching
RES	Resistance, correctiestatus, daling in uptrend
ES	Enter Short Coaching
DOWN	Down, verkoopstatus, daling in downtrend
XS	Exit Short Coaching
SUP	Support, herstelstatus, stijging in downtrend
DW	Dag- en weekgrafiek hebben dezelfde conditie
(c) (d)	closed of delayed koersdata

Update		DAILY Coaching en Conditie								WEEKLY Coaching en Conditie							
5-3-2020		Fondsen Nederland								Fondsen Nederland							
Koers		EL	UP	XL	RES	ES	DOWN	XS	SUP	EL	UP	XL	RES	ES	DOWN	XS	SUP
DW	AALBERTS NV	31,17															
	ABN AMRO BANK N.V.	12,05															
	ADYEN	822,00															
	AEGON	3,02															
	AEX25 Index	559,83															
	AHOLD DEL	22,89															
	AIR FRANCE -KLM	6,17															
	AKZO NOBEL	73,05															
	ALTICE EUROPE N.V.	5,01															
	AMG	20,38															
	AMX-INDEX	869,00															
	APERAM	26,66															
	ARCADIS	20,46															
	ARCELORMITTAL SA	13,05															
	ASCX-INDEX	994,88															
	ASM INTERNATIONAL	111,30															
	ASML HOLDING	265,90															
	ASR NEDERLAND	29,38															
	BAM GROEP KON	2,38															
	BASIC-FIT	30,85															
	BE SEMICONDUCTOR	36,48															
	BOSKALIS WESTMIN	22,54															
	BRUNEL INTERNAT	7,20															
	CORBION	34,50															
	DSM KON	110,30															
	FAGRON	19,96															
	FLOW TRADERS	21,60															
	FUGRO	7,79															
	GALAPAGOS	197,70															
	GRANDVISION	27,62															
	HEIJMANS	7,37															
	HEINEKEN	93,28															
	IMCD	76,30															
	ING GROEP N.V.	8,13															
	JUST EAT TAKEAWAY	84,15															
	KPN KON	2,28															
	NN GROUP	31,02															
	OCI	14,73															
	PHARMING GROUP	1,19															
	PHILIPS KON	38,99															
	POSTNL	1,36															
	PROSUS	66,86															
	RANDSTAD NV	43,95															
	RELX	22,45															
	ROYAL DUTCH SHELLA	20,13															
	SBM OFFSHORE	15,09															
	SIGNIFY NV	26,28															
	SLIGRO FOOD GROUP	22,95															
	TKH GROUP	40,70															
	TOMTOM	9,07															
	UNIBAIL-RODAMCO-WE	104,65															
	UNILEVER	50,83															
	VASTNED	24,60															
	VOLKERWESSELS	21,95															
	VOPAK	44,11															
	WERELDHAVE	14,99															
	WOLTERS KLUWER	70,48															
Sentiment	Totaal	2%	9%	0%	2%	14%	18%	11%	45%	9%	2%	7%	25%	21%	29%	4%	4%
		11%		2%		32%		55%		11%		32%		50%		7%	

Update 5-3-2020 **DAILY Coaching en Conditie Fondsen België** **WEEKLY Coaching en Conditie Fondsen België**

DW	Koers	DAILY Coaching en Conditie Fondsen België								WEEKLY Coaching en Conditie Fondsen België							
		EL	UP	XL	RES	ES	DOWN	XS	SUP	EL	UP	XL	RES	ES	DOWN	XS	SUP
AB INBEV	51,03																
ACKERMANS V.HAAREN	135,20																
AGEAS	41,74																
AGFA-GEVAERT	4,04																
ARGENX SE	138,80																
BARCO	189,80																
BEKAERT	21,62																
BEL20 Index	3.610,64																
BPOST	7,21																
COFINIMMO	154,00																
COLRUYT	44,65																
DIETEREN	57,70																
ECONOCOM GROUP	2,37																
ELIA GROUP	100,40																
EURONAV	7,92																
GBL	84,96																
KBC	61,18																
KINEPOLIS GROUP	48,40																
MELEXIS	62,65																
MITHRA	24,08																
ONTEX GROUP	16,48																
OXURION	3,12																
PROXIMUS	22,89																
SOFINA	220,00																
SOLVAY	81,02																
TELENET GROUP	36,26																
UCB	91,50																
UMICORE	39,96																
WDP	26,58																

Sentiment	7%	17%	0%	0%	17%	3%	3%	52%
	24%		0%		21%		55%	

EL	UP	XL	RES	ES	DOWN	XS	SUP
10%	7%	3%	21%	10%	31%	17%	0%
17%		24%		41%		17%	

Update 5-3-2020 **DAILY Coaching en Conditie Fondsen Buitenland** **WEEKLY Coaching en Conditie Fondsen Buitenland**

DW	Koers *	DAILY Coaching en Conditie Fondsen Buitenland								WEEKLY Coaching en Conditie Fondsen Buitenland							
		EL	UP	XL	RES	ES	DOWN	XS	SUP	EL	UP	XL	RES	ES	DOWN	XS	SUP
ADIDAS AG NA O.N.	252,25(d)																
AIRBUS	109,96																
ALIBABA GROUP HOLDING	211,96(c)																
ALLIANZ SE NA O.N.	199,58(d)																
ALPHABET INC. CLASS C	1.386,52(c)																
AMAZON.COM INC.	1.975,83(c)																
APPLE INC.	302,74(c)																
BAIDU INC. ADS	121,41(c)																
BASF SE NA O.N.	54,520(d)																
BAY.MOTOREN WERKE AG ST	58,56(d)																
BAYER AG NA O.N.	67,21(d)																
BNP PARIBAS ACT.A	42,02																
COCA-COLA CO.	58,92(c)																
COMMERZBANK AG	4,8655(d)																
CREDIT AGRICOLE	10,145																
DAIMLER AG NA O.N.	37,495(d)																
DANONE	63,4																
FACEBOOK INC.	191,76(c)																
FERRARI	142,15(d)																
GENMAB ASDK 1	216,00(c)																
IBM	134,22(c)																
JD.COM INC. ADS	43,91(c)																
K+S AG NA O.N.	7,068(d)																
LOREAL	262,6																
LVMH	385,1																
MICHELIN	96,52																
MICROSOFT CORP.	170,55(c)																
NESTLE N	106,02(c)																
NETFLIX INC.	383,79(c)																
NOKIA	3,4																
NVIDIA CORP.	284,51(c)																
NXP SEMICONDUCTORS N.V.	121,27(c)																
PERNOD RICARD	152,5																
SIEMENS AGNA O.N.	92,13(d)																
SPOTIFY TECHNOLOGY S.A.	144,25(c)																
TESLA INC.	749,50(c)																
TOTAL	39,76																
VALLOUREC	1,7215																
VINCI	94,96																
VOLKSWAGEN AG ST O.N.	155,95(d)																
WALT DISNEY CO.	119,18(c)																
ZALANDO SE	39,84(d)																

* In bovenstaande tabel worden de Signalen en Condities berekend op basis van de RT koersen, danwel met een vertraagde RT koers ('d' achter de koers) of recente slotkoers ('c' achter de koers).

Sentiment	2%	2%	5%	2%	21%	45%	21%	0%
	5%		7%		67%		21%	

EL	UP	XL	RES	ES	DOWN	XS	SUP
2%	7%	21%	7%	38%	24%	0%	0%
10%		29%		62%		0%	

Update 5-3-2020 **DAILY Coaching en Conditie Intermarket Titels** **WEEKLY Coaching en Conditie Intermarket Titels**

Koers		DAILY							WEEKLY								
		EL	UP	XL	RES	ES	DOWN	XS	SUP	EL	UP	XL	RES	ES	DOWN	XS	SUP
AEX25 Index	559,64																
AMX-INDEX	867,37																
BEL20 Index	3611,31																
CAC40 Index	5470,66																
DAX30 Perf Index	12144,2																
Euro Bund Full0320	177,63																
Spot EUR/GBP	0,863																
Spot EUR/USD	1,1129																
Spot GBP/USD	1,2896																
Sentiment		0%	33%	0%	0%	0%	0%	11%	56%	11%	11%	0%	11%	0%	33%	22%	11%
		33%		0%		0%		67%		22%		11%		33%		33%	

In onderstaande tabel worden de Signalen en Conditie berekend op basis van een vertraagde RT koers ('d' achter de koers) of recente slotkoers ('c' achter de koers).

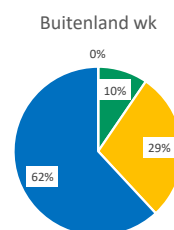
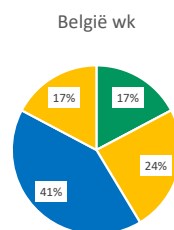
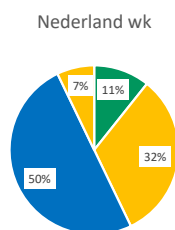
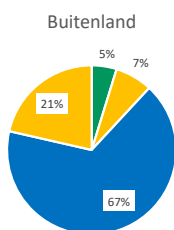
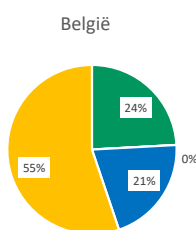
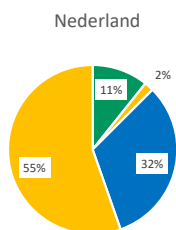
DAILY		DAILY							WEEKLY								
		EL	UP	XL	RES	ES	DOWN	XS	SUP	EL	UP	XL	RES	ES	DOWN	XS	SUP
Brent Crude Oil Full0520	51,46(d)																
DOW JONES INDUSTRIAL AVER	27.090,86(c)																
ESTOXX50 Price Eur Index	3.425,55(d)																
Gold Full0420	1.639,0(d)																
NASDAQ100 Index	8.949,28(c)																
Nikkei 225	21.100,06(c)																
S&P500 Index	3.130,12(c)																
Silver Full0520	17,165(d)																
Sentiment		0%	0%	0%	13%	63%	13%	13%	0%	0%	0%	38%	0%	38%	25%	0%	0%
		0%		13%		75%		13%		0%		38%		63%		0%	

Overzicht Dashboard Sentiment

	DAG GRAFIEK							
	EL	UP	XL	RES	ES	DOWN	XS	SUP
Nederland	11%		2%		32%		55%	
België	24%		0%		21%		55%	
Buitenland	5%		7%		67%		21%	
Intermarket	33%		0%		0%		67%	
Intermarket (c/d)	0%		13%		75%		13%	
Gemiddeld	15%		4%		39%		42%	

Overzicht Sentiment

	WEEK GRAFIEK							
	EL	UP	XL	RES	ES	DOWN	XS	SUP
Nederland	11%		32%		50%		7%	
België	17%		24%		41%		17%	
Buitenland	10%		29%		62%		0%	
Intermarket	22%		11%		33%		33%	
Intermarket (c/d)	0%		38%		63%		0%	
Gemiddeld	12%		27%		50%		12%	



Timeframe Synchronisatie Overzicht - Dag- en weekgrafiek hebben dezelfde Dashboard conditie

0	#VERWI	0	#####	DOWN	100,0%	0	#####
				AALBERTS NV			
				ABN AMRO BANK N.V.			
				ADIDAS AG NA O.N.			
				AEGON			
				AGEAS			
				AIR FRANCE -KLM			
				AIRBUS			
				AMG			
				ASR NEDERLAND			
				BAIDU INC. ADS			
				BAM GROEP KON			
				BASF SE NA O.N.			
				BAY.MOTOREN WERKE AG ST			
				BNP PARIBAS ACT.A			
				BPOST			
				Brent Crude Oil Full0320			
				BRUNEL INTERNAT			
				COMMERZBANK AG			
				CREDIT AGRICOLE			
				DANONE			
				DOW JONES INDUSTRIAL AVERAGE			
				ECONOCOM GROUP			
				EURONAV			
				ING GROEP N.V.			
				INTL. BUSINESS MACHINES			
				K+S AG NA O.N.			
				NESTLE N			
				NIKKEI225 Index			
				NOKIA			
				PERNOD RICARD			
				PHARMING GROUP			
				RELX			
				S&P500 Index			
				SIEMENS AGNA O.N.			
				SOLVAY			
				SPOTIFY TECHNOLOGY S.A.			
				TKH GROUP			
				TOMTOM			
				UNIBAIL-RODAMCO-WE			
				VALLOUREC			
				VINCI			
				WALT DISNEY CO.			

bnpparibasmarkets.nl

Dit document is opgesteld en uitgebracht door Bakker Technische Analyse Consultancy B.V. ("BTAC") en verspreid door BNP Paribas S.A. ("BNP Paribas"). Nico Bakker is bestuurder van BTAC en hij is een onafhankelijk analist. BNP Paribas en BTAC zijn een samenwerkingsverband aangegaan waarin BTAC in ruil voor een financiële vergoeding technische analyse verzorgt en bepaalde promotionele activiteiten verricht. De technische analyses van BTAC zijn niet bedoeld als individueel beleggingsadvies of als aanbeveling tot het doen van bepaalde beleggingen. Iedere (potentiële) investering dienen beleggers te toetsen aan hun persoonlijke beleggersprofiel en te bespreken met hun eigen adviseur. De in de technische analyses genoemde standpunten en vooruitzichten zijn door BTAC/Nico Bakker gegeven in de hoedanigheid als technisch analist. BNP Paribas kan van tijd tot tijd producten uitgeven die dezelfde onderliggende waarden kunnen hebben als de financiële instrumenten besproken in de technische analyses van BTAC. BNP Paribas heeft echter geen enkele betrokkenheid bij, op welke manier dan ook, invloed op, zeggenschap over of inspraak in de totstandkoming van de technische analyses van of namens BTAC of een aan haar geleerde onderneming of persoon. BNP Paribas is niet verantwoordelijk voor de volledigheid, juistheid en geschiktheid voor welke doeleinden dan ook en aanvaardt geen enkele aansprakelijkheid in verband met de technische analyses van BTAC of een aan haar geleerde onderneming of persoon. © BNP Paribas S.A. Alle rechten, behalve indien expliciet toegekend, worden voorbehouden. Reproductie in welke vorm ook van de inhoud van deze brochure is zonder voorafgaande schriftelijke toestemming verboden tenzij voor persoonlijk gebruik. Alle intellectuele eigendomsrechten met betrekking tot de hiergenoemde indices behoren toe aan de relevante Index Sponsors. De relevante Index Sponsors zijn op generaal wijze betrokken bij de totstandkoming of verkoop van financiële instrumenten, noch wordt door hen enig advies tot aankoop van effecten gegeven.

TURBO en BOOSTER zijn merknamen van BNP Paribas S.A.

Op het moment van schrijven heeft Nico Bakker in privé dan wel zakelijk mogelijk een positie in de onderliggende waarden zoals beschreven in dit document dan wel financiële instrumenten gerelateerd aan de onderliggende waarden zoals beschreven in dit document. Verder zijn er geen andere potentiële belangenconflicten bekend.

Deze aanbevelingen zijn niet opgesteld overeenkomstig de wettelijke voorschriften ter bevordering van de onafhankelijkheid van onderzoek op beleggingsgebied en zijn evenmin onderworpen aan een verbod om al vóór de verspreiding van onderzoek op beleggingsgebied te handelen.

Wilt u reageren?
Heeft u opmerkingen, vragen, suggesties, aanvullingen, wilt u reageren? Doe dit dan door een email te sturen naar markets@bnpparibas.com



BNP PARIBAS

De bank voor een wereld in verandering