



CN Dashboard Coaching & Conditie

TA: CN DASHBOARD Marketing

Meer informatie? Ga naar: www.bnpparibasmarkets.nl
of bel 0900 MARKETS (0900-6275387; lokaal tarief)
Samenstelling document: Nico P.R. Bakker & Wouter de Boer
www.nicoprbakker.nl updates via Twitter @TheDailyTurbo

De weergegeven signalen zijn momentopnamen en kunnen na publicatie van dit document veranderen. Check dan ook de actuele rangen en standen als u transacties overweegt.

DASHBOARD Coaching en Conditie

EL	Enter Long Coaching
UP	Up, koopstatus, stijging in uptrend
XL	Exit Long Coaching
RES	Resistance, correctiestatus, daling in uptrend
ES	Enter Short Coaching
DOWN	Down, verkoopstatus, daling in downtrend
XS	Exit Short Coaching
SUP	Support, herstelstatus, stijging in downtrend
DW	Dag- en weekgrafiek hebben dezelfde conditie
(c) (d)	closed of delayed koersdata

Update		DAILY Coaching en Conditie								WEEKLY Coaching en Conditie							
3-3-2020		Fondsen Nederland								Fondsen Nederland							
Koers		EL	UP	XL	RES	ES	DOWN	XS	SUP	EL	UP	XL	RES	ES	DOWN	XS	SUP
DW	AALBERTS NV	32,76															
	ABN AMRO BANK N.V.	12,56															
	ADYEN	803,00															
	AEGON	3,08															
	AEX25 Index	551,88															
	AHOLD DEL	21,92															
	AIR FRANCE -KLM	6,55															
	AKZO NOBEL	73,64															
	ALTICE EUROPE N.V.	4,93															
	AMG	21,58															
	AMX-INDEX	857,11															
	APERAM	27,27															
	ARCADIS	20,76															
	ARCELORMITTAL SA	13,22															
	ASCX-INDEX	990,62															
	ASM INTERNATIONAL	107,00															
	ASML HOLDING	256,60															
	ASR NEDERLAND	30,07															
	BAM GROEP KON	2,47															
	BASIC-FIT	30,70															
	BE SEMICONDUCTOR	35,72															
	BOSKALIS WESTMIN	20,45															
	BRUNEL INTERNAT	7,44															
	CORBION	33,90															
	DSM KON	105,85															
	FAGRON	19,61															
	FLOW TRADERS	21,44															
	FUGRO	7,81															
	GALAPAGOS	199,75															
	GRANDVISION	27,64															
	HEIJMANS	7,53															
	HEINEKEN	92,46															
	IJCD	74,90															
	ING GROEP N.V.	8,56															
	JUST EAT TAKEAWAY	80,50															
	KPN KON	2,29															
	NN GROUP	30,88															
	OCI	15,08															
	PHARMING GROUP	1,19															
	PHILIPS KON	38,85															
	POSTNL	1,38															
	PROSUS	66,13															
	RANDSTAD NV	45,20															
	RELX	21,98															
	ROYAL DUTCH SHELLA	20,27															
	SBM OFFSHORE	14,72															
	SIGNIFY NV	26,26															
	SLIGRO FOOD GROUP	22,40															
	TKH GROUP	40,92															
	TOMTOM	9,27															
	UNIBAIL-RODAMCO-WE	106,65															
	UNILEVER	49,08															
	VASTNED	24,15															
	VOLKERWESSELS	21,95															
	VOPAK	44,30															
	WERELDHAVE	14,85															
	WOLTERS KLUWER	67,98															
Sentiment	Totaal	0%	2%	2%	5%	18%	52%	18%	4%	2%	2%	14%	21%	16%	36%	7%	2%
		2%		7%		70%		21%		4%		36%		52%		9%	

Update 3-3-2020 **DAILY Coaching en Conditie Fondsen België** **WEEKLY Coaching en Conditie Fondsen België**

Koers		DAILY Coaching en Conditie Fondsen België							WEEKLY Coaching en Conditie Fondsen België								
DW		EL	UP	XL	RES	ES	DOWN	XS	SUP	EL	UP	XL	RES	ES	DOWN	XS	SUP
	AB INBEV	51,74															
	ACKERMANS V.HAAREN	135,30															
	AGEAS	42,07															
	AGFA-GEVAERT	4,06															
	ARGENX SE	135,30															
	BARCO	201,00															
	BEKAERT	20,36															
	BEL20 Index	3.606,92															
	BPOST	7,47															
	COFINIMMO	150,00															
	COLRUYT	43,86															
	DIETEREN	54,40															
	ECONOCOM GROUP	2,46															
	ELIA GROUP	96,20															
	EURONAV	8,52															
	GBL	83,76															
	KBC	61,34															
	KINEPOLIS GROUP	48,50															
	MELEXIS	63,60															
	MITHRA	24,10															
	ONTEX GROUP	13,85															
	OXURION	3,02															
	PROXIMUS	22,96															
	SOFINA	208,50															
	SOLVAY	81,44															
	TELENET GROUP	34,74															
	UCB	89,56															
	UMICORE	39,29															
	WDP	25,92															

Sentiment	0%	0%	0%	21%	17%	28%	24%	10%
	0%		21%		45%		34%	

EL	UP	XL	RES	ES	DOWN	XS	SUP
3%	7%	0%	31%	14%	28%	17%	0%
10%		31%		41%		17%	

Update 3-3-2020 **DAILY Coaching en Conditie Fondsen Buitenland** **WEEKLY Coaching en Conditie Fondsen Buitenland**

Koers *		DAILY Coaching en Conditie Fondsen Buitenland							WEEKLY Coaching en Conditie Fondsen Buitenland								
DW		EL	UP	XL	RES	ES	DOWN	XS	SUP	EL	UP	XL	RES	ES	DOWN	XS	SUP
	ADIDAS AG NA O.N.	246,60(c)															
	AIRBUS	109,6															
	ALIBABA GROUP HOLDING	210,98(c)															
	ALLIANZ SE NA O.N.	193,86(c)															
	ALPHABET INC. CLASS C	1.389,11(c)															
	AMAZON.COM INC.	1.953,95(c)															
	APPLE INC.	298,81(c)															
	BAIDU INC. ADS	120,77(c)															
	BASF SE NA O.N.	53,060(c)															
	BAY.MOTOREN WERKE AG ST	58,00(c)															
	BAYER AG NA O.N.	65,12(c)															
	BNP PARIBAS ACT.A	44,185															
	COCA-COLA CO.	55,92(c)															
	COMMERZBANK AG	5,0000(c)															
	CREDIT AGRICOLE	10,585															
	DAIMLER AG NA O.N.	37,130(c)															
	DANONE	64,06															
	FACEBOOK INC.	196,44(c)															
	FERRARI	141,15(c)															
	GENMAB ASDK 1	208,60(c)															
	IBM	134,30(c)															
	JD.COM INC. ADS	43,30(c)															
	K+S AG NA O.N.	7,160(c)															
	LOREAL	251,5															
	LVMH	381,5															
	MICHELIN	96,7															
	MICROSOFT CORP.	172,79(c)															
	NESTLE N	100,54(c)															
	NETFLIX INC.	381,05(c)															
	NOKIA	3,5085															
	NVIDIA CORP.	276,43(c)															
	NXP SEMICONDUCTORS N.V.	120,08(c)															
	PERNOD RICARD	151,95															
	SIEMENS AGNA O.N.	91,64(c)															
	SPOTIFY TECHNOLOGY S.A.	139,34(c)															
	TESLA INC.	743,62(c)															
	TOTAL	39,72															
	VALLOUREC	1,7405															
	VINCI	92,88															
	VOLKSWAGEN AG ST O.N.	152,70(c)															
	WALT DISNEY CO.	119,98(c)															
	ZALANDO SE	39,54(c)															

* In bovenstaande tabel worden de Signalen en Condities berekend op basis van de RT koersen, danwel met een vertraagde RT koers ('d' achter de koers) of recente slotkoers ('c' achter de koers).

Sentiment	5%	0%	0%	7%	10%	67%	12%	0%
	5%		7%		76%		12%	

EL	UP	XL	RES	ES	DOWN	XS	SUP
2%	10%	24%	5%	36%	24%	0%	0%
12%		29%		60%		0%	

Update 3-3-2020 **DAILY Coaching en Conditie Intermarket Titels** **WEEKLY Coaching en Conditie Intermarket Titels**

Koers		EL	UP	XL	RES	ES	DOWN	XS	SUP
AEX25 Index	552,4								
AMX-INDEX	857,18								
BEL20 Index	3602,88								
CAC40 Index	5423,16								
DAX30 Perf Index	12081,68								
Euro Bund Full0320	177,54								
Spot EUR/GBP	0,8696								
Spot EUR/USD	1,1126								
Spot GBP/USD	1,2794								
Sentiment		11%	22%	0%	0%	11%	11%	44%	0%
		33%		0%		22%		44%	

Koers		EL	UP	XL	RES	ES	DOWN	XS	SUP
AEX25 Index									
AMX-INDEX									
BEL20 Index									
CAC40 Index									
DAX30 Perf Index									
Euro Bund Full0320									
Spot EUR/GBP									
Spot EUR/USD									
Spot GBP/USD									
Sentiment		0%	11%	11%	0%	11%	33%	33%	0%
		11%		11%		44%		33%	

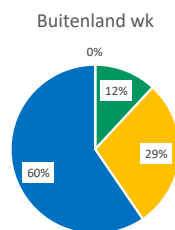
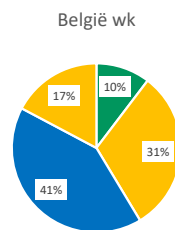
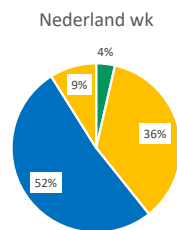
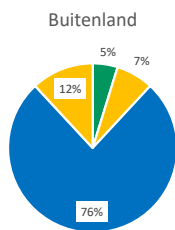
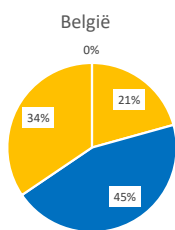
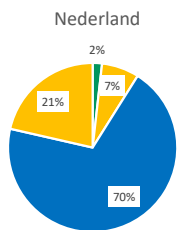
In onderstaande tabel worden de Signalen en Condities berekend op basis van een vertraagde RT koers ('d' achter de koers) of recente slotkoers ('c' achter de koers).

Koers		EL	UP	XL	RES	ES	DOWN	XS	SUP
Brent Crude Oil Full0520	52,53(d)								
DOW JONES INDUSTRIAL AVER	26.703,32(c)								
ESTOXX50 Price Eur Index	3.355,52(d)								
Gold Full0420	1.596,6(d)								
NASDAQ100 Index	8.877,98(c)								
Nikkei 225	21.344,08(c)								
S&P500 Index	3.090,23(c)								
Silver Full0520	16,780(d)								
Sentiment		13%	0%	0%	0%	13%	50%	13%	13%
		13%		0%		63%		25%	

Koers		EL	UP	XL	RES	ES	DOWN	XS	SUP
Brent Crude Oil Full0520									
DOW JONES INDUSTRIAL AVERAGE									
ESTOXX50 Price Eur Index									
Gold Full0420									
NASDAQ100 Index									
Nikkei 225									
S&P500 Index									
Silver Full0520									
Sentiment		0%	0%	38%	0%	38%	25%	0%	0%
		0%		38%		63%		0%	

Overzicht Dashboard Sentiment	DAG GRAFIEK							
	EL	UP	XL	RES	ES	DOWN	XS	SUP
Nederland	2%		7%		70%		21%	
België	0%		21%		45%		34%	
Buitenland	5%		7%		76%		12%	
Intermarket	33%		0%		22%		44%	
Intermarket (c/d)	13%		0%		63%		25%	
Gemiddeld	10%		7%		55%		27%	

Overzicht Sentiment	WEEK GRAFIEK							
	EL	UP	XL	RES	ES	DOWN	XS	SUP
Nederland	4%		36%		52%		9%	
België	10%		31%		41%		17%	
Buitenland	12%		29%		60%		0%	
Intermarket	11%		11%		44%		33%	
Intermarket (c/d)	0%		38%		63%		0%	
Gemiddeld	7%		29%		52%		12%	



Timeframe Synchronisatie Overzicht - Dag- en weekgrafiek hebben dezelfde Dashboard conditie

0	#VERWI	0	#####	DOWN	100,0%	0	#####
				AALBERTS NV			
				AB INBEV			
				ABN AMRO BANK N.V.			
				ADIDAS AG NA O.N.			
				AEGON			
				AGEAS			
				AIR FRANCE -KLM			
				AIRBUS			
				ALLIANZ SE NA O.N.			
				ARCELORMITTAL SA			
				ASR NEDERLAND			
				BAIDU INC. ADS			
				BAM GROEP KON			
				BASF SE NA O.N.			
				BAY.MOTOREN WERKE AG ST			
				BNP PARIBAS ACT.A			
				BOSKALIS WESTMIN			
				BPOST			
				BRUNEL INTERNAT			
				COMMERZBANK AG			
				CREDIT AGRICOLE			
				DAIMLER AG NA O.N.			
				DANONE			
				DSM KON			
				ESTOXX50 Price Eur Index			
				FUGRO			
				GBL			
				HEINEKEN			
				ING GROEP N.V.			
				INTL. BUSINESS MACHINES			
				K+S AG NA O.N.			
				MICHELIN			
				NIKKEI225 Index			
				NN GROUP			
				NOKIA			
				OCI			
				PERNOD RICARD			
				PHARMING GROUP			
				POSTNL			
				RELX			
				S&P500 Index			
				SBM OFFSHORE			
				SIEMENS AGNA O.N.			
				SIGNIFY NV			
				SOLVAY			
				SPOTIFY TECHNOLOGY S.A.			
				TAKEAWAY			
				TKH GROUP			
				TOMTOM			
				TOTAL			
				UNIBAIL-RODAMCO-WE			
				VALLOUREC			
				VINCI			
				VOLKSWAGEN AG ST O.N.			
				VOPAK			
				WALT DISNEY CO.			
				WERELDHAVE			
				ZALANDO SE			

bnpparibasmarkets.nl

Dit document is opgesteld en uitgebracht door Bakker Technische Analyse Consultancy B.V. ("BTAC") en verspreid door BNP Paribas S.A. ("BNP Paribas"). Nico Bakker is bestuurder van BTAC en hij is een onafhankelijk analist. BNP Paribas en BTAC zijn een samenwerkingsverband aangegaan waarin BTAC in ruil voor een financiële vergoeding technische analyse verzorgt en bepaalde promotionele activiteiten verricht. De technische analyses van BTAC zijn niet bedoeld als individueel beleggingsadvies of als aanbeveling tot het doen van bepaalde beleggingen. Iedere (potentiële) investering dienen beleggers te toetsen aan hun persoonlijke beleggersprofiel en te bespreken met hun eigen adviseur. De in de technische analyses genoemde standpunten en vooruitzichten zijn door BTAC/Nico Bakker gegeven in de hoedanigheid als technisch analist. BNP Paribas kan van tijd tot tijd producten uitgeven die dezelfde onderliggende waarden kunnen hebben als de financiële instrumenten besproken in de technische analyses van BTAC. BNP Paribas heeft echter geen enkele betrokkenheid bij, op welke manier dan ook, invloed op, zeggenschap over of inspraak in de totstandkoming van de technische analyses van of namens BTAC of een aan haar geleerde onderneming of persoon. BNP Paribas is niet verantwoordelijk voor de volledigheid, juistheid en geschiktheid voor welke doeleinden dan ook en aanvaardt geen enkele aansprakelijkheid in verband met de technische analyses van BTAC of een aan haar geleerde onderneming of persoon. © BNP Paribas S.A. Alle rechten, behalve indien expliciet toegekend, worden voorbehouden. Reproductie in welke vorm ook van de inhoud van deze brochure is zonder voorafgaande schriftelijke toestemming verboden tenzij voor persoonlijk gebruik. Alle intellectuele eigendomsrechten met betrekking tot de hiergenoemde indices behoren toe aan de relevante Index Sponsors. De relevante Index Sponsors zijn op generaal wijze betrokken bij de totstandkoming of verkoop van financiële instrumenten, noch wordt door hen enig advies tot aankoop van effecten gegeven.

TURBO en BOOSTER zijn merknamen van BNP Paribas S.A.

Op het moment van schrijven heeft Nico Bakker in privé dan wel zakelijk mogelijk een positie in de onderliggende waarden zoals beschreven in dit document dan wel financiële instrumenten gerelateerd aan de onderliggende waarden zoals beschreven in dit document. Verder zijn er geen andere potentiële belangenconflicten bekend.

Deze aanbevelingen zijn niet opgesteld overeenkomstig de wettelijke voorschriften ter bevordering van de onafhankelijkheid van onderzoek op beleggingsgebied en zijn evenmin onderworpen aan een verbod om al vóór de verspreiding van onderzoek op beleggingsgebied te handelen.

Wilt u reageren?
Heeft u opmerkingen, vragen, suggesties, aanvullingen, wilt u reageren? Doe dit dan door een email te sturen naar markets@bnpparibas.com



BNP PARIBAS

De bank voor een wereld in verandering